



Hessisches Ministerium der Finanzen

HESSEN



Bericht über die Entwicklung der freiwilligen



Finanzhilfen des Landes Hessen

in den Jahren 2022 bis 2025

(8. „verkürzter“ Bericht 2024)

November 2024

Hessisches Ministerium der Finanzen

**Bericht über die Entwicklung der
freiwilligen Finanzhilfen des Landes Hessen
in den Jahren 2022 bis 2025**

(8. „verkürzter“ Bericht 2024)

November 2024

Inhaltsverzeichnis

1.Grundlagen des Berichts.....	7
1.1 Beschluss des Hessischen Landtags vom 29. August 2007	7
1.2 Berichtszeitraum 2022 bis 2025	7
1.3 Beschluss über die Zuständigkeit der einzelnen Ministerinnen und Minister.....	7
1.4 Darstellung der freiwilligen Leistungen und Fundstellen in den Haushaltsplänen	8
2.Die wichtigsten Ergebnisse im Überblick	9
2.1 Vorbemerkung.....	9
2.2 Entwicklung der freiwilligen Leistungen im Gesamten	9
2.3 Freiwillige Leistungen des Landes Hessen in den Ressorts	10
2.4 Die monetär gewichtigsten freiwilligen Landesleistungen	12
3.Ressortübersichten zu den freiwilligen Leistungen	14
3.1 Vorbemerkung.....	14
3.1.1 Rechtliche Einordnung und Empfängerkreis	14
3.1.2 Darstellung im Haushaltsplan	14
3.2 Ressortübersichten	15
3.2.1 Einleitung.....	15
3.2.2 Einzelplan 02 – Hessischer Ministerpräsident.....	16
3.2.3 Einzelplan 03 – Hessisches Ministerium des Innern, für Sicherheit und Heimatschutz	19
3.2.4 Einzelplan 04 – Hessisches Ministerium für Kultus, Bildung und Chancen.....	22
3.2.5 Einzelplan 05 – Hessisches Ministerium der Justiz und für den Rechtsstaat.....	25
3.2.6 Einzelplan 07 – Hessisches Ministerium für Wirtschaft, Energie, Verkehr, Wohnen und ländlicher Raum	27
3.2.7 Einzelplan 08 – Hessisches Ministerium für Arbeit, Integration, Jugend und Soziales	36
3.2.8 Einzelplan 09 – Hessisches Ministerium für Landwirtschaft und Umwelt, Weinbau, Forsten, Jagd und Heimat	41
3.2.9 Einzelplan 12 – Hessisches Ministerium für Familie, Senioren, Sport, Gesundheit und Pflege	46
3.2.10 Einzelplan 14 – Hessisches Ministerium für Digitalisierung und Innovation.....	49
3.2.11 Einzelplan 15 – Hessisches Ministerium für Wissenschaft und Forschung, Kunst und Kultur	52
3.2.12 Einzelplan 17 – Allgemeine Finanzverwaltung	61
4.Fazit und Resümee	63

1. Grundlagen des Berichts

1.1 Beschluss des Hessischen Landtags vom 29. August 2007

Der Haushaltsausschuss des Hessischen Landtags hat mit Beschluss vom 29. August 2007 die Landesregierung gebeten, in den Jahren, in denen kein umfassender Finanzhilfenbericht vorgelegt wird, einen sogenannten „verkürzten“ Bericht zu erstellen. Nach der Vorlage eines umfassenden Berichts im Jahr 2023¹ erfolgt im laufenden Jahr turnusgemäß wieder eine „verkürzte“ Berichterstattung.

Entsprechend dem genannten Beschluss liegt der Fokus auf einer Zusammenstellung der freiwilligen Leistungen des Landes, d.h. auf solchen Finanzhilfen, deren Veränderung ohne einen neuen Rechtsetzungsakt und damit ausschließlich durch einen entsprechenden politischen Beschluss erfolgen kann. Um einen vollständigen Überblick über die freiwilligen Leistungen zu erhalten, werden sämtliche Förderprodukte und Leistungen zum Produkt abgebildet, deren Finanzierung entweder auf vollständig freiwilliger oder zumindest teilweise auf freiwilliger Basis erfolgt. Von der im umfassenden Bericht üblichen Darstellung der dem Grunde und der Höhe nach gebundenen Finanzhilfen sowie einer Evaluation der erfassten Maßnahmen in Form von Wirkungsanalysen wird beschlussgemäß abgesehen.

1.2 Berichtszeitraum 2022 bis 2025

Der vorliegende Bericht umfasst die Jahre 2022 bis 2025. Grundlage für die Berichterstattung bilden die Ist-Ergebnisse für die Jahre 2022 und 2023. Für das Jahr 2024 werden die Ansätze des Nachtragshaushalts 2024 und für das Haushaltsjahr 2025 die Haushaltsansätze laut Entwurf ausgewiesen.

1.3 Beschluss über die Zuständigkeit der einzelnen Ministerinnen und Minister

Mit dem Nachtragshaushalt für das Haushaltsjahr 2024 wurden die neuen Ressortzuständigkeiten aufgrund des Beschlusses der Landesregierung über die Zuständigkeit der einzelnen Ministerinnen und Minister nach Art. 104 Abs. 2 der Verfassung des Landes Hessen vom 5. März 2024 im Haushaltsplan berücksichtigt. Die hier abgedruckten Planwerte für die Jahre 2024 und 2025 berücksichtigen somit diese neuen Ressortzuständigkeiten, wobei die Ist-Werte 2022 und 2023 aufgrund der Zuständigkeiten der vorherigen Landesregierung den einzelnen Ressorts zugeordnet sind.

Darauf hinzuweisen ist auch, dass sich die Planansätze 2024 im vorliegenden Bericht nicht mit den Planansätzen des 23. Berichts über die Finanzhilfen des Landes Hessen für die Jahre

¹ 23. Bericht über die Finanzhilfen des Landes Hessen für die Jahre 2021 bis 2024 (LT Drs. 20/9367).

2021 bis 2024 decken. Dieser Bericht wurde vor Verabschiedung des Nachtragshaushalts für das Haushaltsjahr 2024 erstellt und berücksichtigt noch die Struktur der vorherigen Landesregierung.

1.4 Darstellung der freiwilligen Leistungen und Fundstellen in den Haushaltsplänen

Die im Bericht enthaltenen Angaben für die einzelnen Jahre stellen den jährlichen, liquiden Mitteleinsatz (Ausgaben) dar. Ab dem Haushaltsplan für die Jahre 2023/2024 (mit Umsetzung der Novellierung der Landeshaushaltsordnung) sind die entsprechenden Werte in den Produktblättern unter „Liquidität in Euro“ zu finden.

Im vorliegenden Bericht werden die Ausgaben auf Ebene der Förderprodukte abgebildet. Als ergänzende Information werden daneben auch die Werte für die den Produkten zugeordneten Leistungen dargestellt.

2. Die wichtigsten Ergebnisse im Überblick

2.1 Vorbemerkung

Nachfolgend werden die Entwicklungen der freiwilligen Leistungen im Berichtszeitraum in einer Gesamtschau sowie eine Übersicht der freiwilligen Leistungen aufgeteilt nach Ressorts (mit und ohne Leistungen von EU, Bund oder Sonstigen) und tabellarisch absteigend nach monetärer Größe betrachtet. Diese Zusammenstellung soll zur Erhöhung der parlamentarischen Teilhabe und Mitgestaltung beitragen, in dem die Möglichkeit zur politischen Debatte durch die Fokussierung auf wichtige Ergebnisse der Untersuchung unterstützt wird.

2.2 Entwicklung der freiwilligen Leistungen im Gesamten

Die Ausgaben für freiwillige Leistungen sind im Zeitraum 2023 bis 2025 relativ konstant. Das Ist 2022 sticht mit einem Volumen von rd. 3,3 Mrd. EUR heraus. Dies resultiert im Wesentlichen aus den Leistungen im Zusammenhang mit der COVID-19-Pandemie im Bereich der Unternehmens- und Wirtschaftsförderung (u.a. Überbrückungshilfen).

Der Ansatz für freiwillige Leistungen des Haushaltsplanentwurfs 2025 sinkt leicht um rd. 100 Mio. EUR gegenüber dem Planwert 2024.

Näheres kann der nachfolgenden Abbildung 1 entnommen werden.

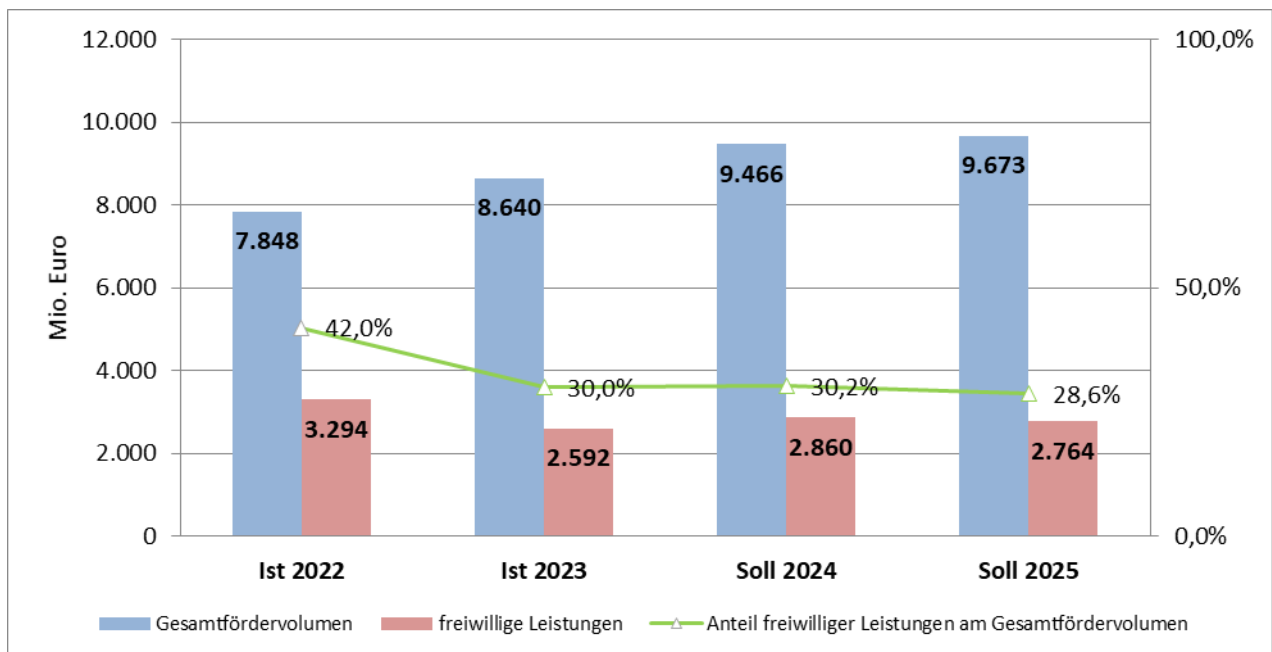


Abb. 1: Gesamtüberblick über das Fördervolumen in Hessen

Mithilfe der Abbildung 1 lässt sich die Entwicklung der Gesamtfördervolumina im Berichtszeitraum nachvollziehen. Obwohl das Volumen bei den freiwilligen Leistungen durch das Auslaufen der Hilfen im Zusammenhang mit der COVID-19-Pandemie von 2022 nach 2023 zurückgeht, steigt das Gesamtfördervolumen, das auch Finanzhilfen auf gesetzlicher und vertraglicher Basis enthält, an.

Die Steigerung beim Gesamtfördervolumen von 2022 nach 2023 ist im Wesentlichen auf eine Umgliederung und Neuaufnahme von Ausgabepositionen zurückzuführen. So werden die Bundesbeteiligungen an den Leistungen für Unterkunft und Heizung (SGB II) und für Grundversicherung im Alter und bei Erwerbsminderung ab 2023 im Einzelplan 08 abgebildet. Vor 2023 erfolgte die Abwicklung über das Ende 2022 weggefallene Kapitel 17 50, das nicht Gegenstand der Finanzhilfenberichterstattung war. Auch die weiteren Steigerungen beim Gesamtfördervolumen in der Zeitreihe sind im Wesentlichen auf Leistungen im Sozialbereich (Einzelplan 08) zurückzuführen. Hierzu gehören bspw. Leistungen nach dem Landesaufnahmegesetz, dem Asylbewerberleistungsgesetz, dem Integrationsgesetz sowie den Sozialgesetzbüchern II und VIII oder für frühkindliche Bildung und Erziehung.

Der Anstieg bei den freiwilligen Finanzhilfen von 2023 nach 2024 um rd. 268 Mio. EUR ist unter anderem auf Leistungen im Bereich der frühkindlichen Bildung (Kap. 0806, FP 051, +60,9 Mio. EUR), der Förderung des Ausbaus von Ganztagsangeboten für Kinder im Grundschulalter (Kap. 0402, FP 009, +49,5 Mio. EUR), das Hessengeld (Kap. 1702, FP 003, +38 Mio. EUR) und den DigitalPaktSchule (Kap. 1703, FP 003, +37 Mio. EUR) zurückzuführen.

Für die Minderung des freiwilligen Ausgabevolumens in 2025 gegenüber 2024 um rd. 100 Mio. EUR sind zahlreiche kleinere Veränderungen verantwortlich, die zum Teil auf den derzeitigen allgemeinen Konsolidierungsdruck für staatliche Haushalte zurückzuführen sind.

Gemessen an den bereinigten Gesamtausgaben des Landes in 2022 in Höhe von rd. 33,7 Mrd. Euro und den geplanten Ausgaben im Haushaltsentwurf für 2025 in Höhe von rd. 38,1 Mrd. Euro entspricht der Anteil des Gesamtfördervolumens im Jahr 2022 rd. 23,3 % und steigt leicht auf knapp 25,4 % im Jahr 2025. Der Anteil der freiwilligen Leistungen im Verhältnis zu den bereinigten Gesamtausgaben liegt in 2022 bei 9,8 % und sinkt 2025 auf rd. 7,3 %. Der reine Anteil der originären Landesmittel bei den freiwilligen Leistungen beträgt an den bereinigten Gesamtausgaben rd. 4,5 % in 2022 und rd. 5,4 % in 2025.

2.3 Freiwillige Leistungen des Landes Hessen in den Ressorts

Im vorherigen Abschnitt wurde bereits ein Blick auf das Gesamtfördervolumen geworfen und zu den gesamten freiwilligen Leistungen ins Verhältnis gesetzt.

Der Fokus der nachfolgenden Zusammenstellung liegt auf der Entwicklung der freiwilligen Leistungen in den Ressorts. Zunächst veranschaulichen die folgenden Diagramme die prozentuale Aufteilung der freiwilligen Leistungen mit und ohne Mittel von EU, Bund und Sonstigen auf die einzelnen Ressorts. Dafür wurde das Jahr 2025 ausgewählt, um eine zukunftsgerichtete Einordnung zu ermöglichen.

Abbildungen 2 und 3 zeigen, dass die prozentuale Verteilung der freiwilligen Leistungen sowohl mit als auch ohne Mittel von EU, Bund und Sonstigen annähernd gleichbleibt. Deutlich mehr als die Hälfte der Leistungen werden durch die beiden größten Förderressorts HMSI und HMWVW bewirtschaftet.

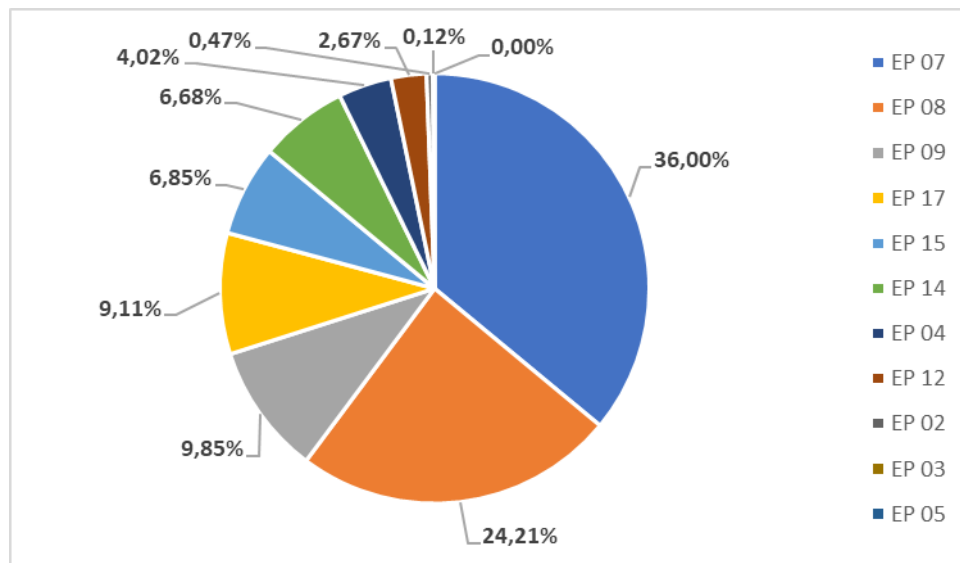


Abb. 2: Freiwillige Leistungen nach Ressort (inkl. Mittel von EU, Bund und Sonstige) im Jahr 2025

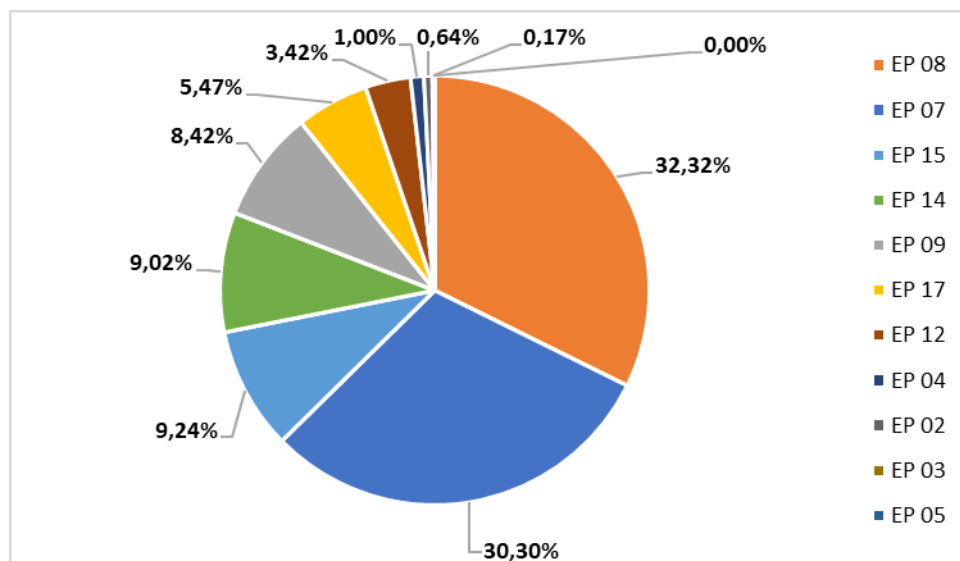


Abb. 3: Freiwillige Leistungen nach Ressort (ohne Mittel von EU, Bund und Sonstige) im Jahr 2025

Eine detailliertere Auflistung der freiwilligen Landesleistungen in den Ressorts, d.h. ohne die Finanzierungsanteile Dritter (EU, Bund und Sonstige), sowie die prozentualen Anteile der Ressorts an den gesamten freiwilligen Leistungen des Landes im gesamten Betrachtungszeitraum kann analog zur Abbildung 3 der nachfolgenden Tabelle 1 entnommen werden.

	Ist 2022		Ist 2023		Soll 2024		Soll 2025	
	Mio. Euro	in %	Mio. Euro	in %	Mio. Euro	in %	Mio. Euro	in %
EP 02	51,3	3,4	66,2	3,9	11,4	0,5	13,1	0,6
EP 03	24,9	1,7	24,5	1,4	3,9	0,2	3,4	0,2
EP 04	7,6	0,5	6,7	0,4	17,5	0,8	20,5	1,0
EP 05	0,1	0,0	0,1	0,0	0,1	0,0	0,1	0,0
EP 07	457,7	30,4	556,7	32,6	618,0	28,9	620,9	30,3
EP 08	681,9	45,3	701,4	41,0	694,9	32,5	662,2	32,3
EP 09	97,0	6,4	123,1	7,2	186,9	8,8	172,5	8,4
EP 12	0,0	0,0	0,0	0,0	86,4	4,0	70,1	3,4
EP 14	0,0	0,0	0,0	0,0	181,1	8,5	184,8	9,0
EP 15	160,0	10,6	165,1	9,7	181,0	8,5	189,4	9,2
EP 17	23,9	1,6	64,9	3,8	153,8	7,2	112,0	5,5
Summe	1.504,6		1.708,6		2.134,9		2.048,8	

Tabelle 1: Freiwillige Landesleistungen (ohne Mittel von EU, Bund und Sonstige) je Einzelplan
(Abweichungen durch Rundungsdifferenzen)

Detaillierte Ausführungen zu den wesentlichen Änderungen in den einzelnen Ressorts im Berichtszeitraum finden sich unter Ziffer 3 – Ressortübersichten zu den freiwilligen Leistungen.

2.4 Die monetär gewichtigsten freiwilligen Landesleistungen

Die nachfolgende Tabelle 2 weist die in liquiditätsmäßiger Betrachtung zwanzig quantitativ gewichtigsten Produkte des Landes auf Basis der Gesamtsumme der Landesmittel im Jahr 2025 aus.

Zur Information wurde auch die Gesamtsumme der freiwilligen Leistungen inkl. der Finanzierungsanteile von EU, Bund und Sonstigen in die Tabelle mit aufgenommen.

Kapitel	Produkt	Produktbezeichnung	Mittelherkunft	Liquiditätsbedarf (in EUR)	
				Soll 2025	
0806	053	Zuführungen an den KFA im Bereich der Kinderbetreuung – (neu)	Landesmittel	434.930.000	
			Gesamtmittel		434.930.000
0715	069	Förderung des ÖPNV-Angebotes	Landesmittel	168.190.000	
			Gesamtmittel		278.790.000
1420	001	Digitale Infrastruktur	Landesmittel	111.793.100	
			Gesamtmittel		111.793.100
0715	068	Förderung von Maßnahmen nach dem Mobilitätsfördergesetz	Landesmittel	108.500.000	
			Gesamtmittel		108.500.000
0725	086	Soziale Wohnraumförderung	Landesmittel	88.038.000	
			Gesamtmittel		242.180.100
1702	003	Hessengeld	Landesmittel	84.000.000	
			Gesamtmittel		84.000.000
0806	051	Frühkindliche Bildung, Erziehung und Betreuung	Landesmittel	74.271.000	
			Gesamtmittel		74.271.000
1502	011	Landes-Offensive zur Entwicklung Wissenschaftlich-ökonomischer Exzellenz (LOEWE)	Landesmittel	68.962.600	
			Gesamtmittel		68.962.600
0923	023	HALM - Hessisches Programm für Agrarumwelt- und Landschaftspflegemaßnahmen	Landesmittel	57.400.900	
			Gesamtmittel		101.501.200
1502	007	Projektförderung von Hochschulen und im Hochschulkontext, Forschungseinrichtungen, Bibliotheken und Archiven	Landesmittel	55.943.000	
			Gesamtmittel		55.943.000
1705	001	Stärkung Wirtschaftsstandort Hessen	Landesmittel	52.200.000	
			Gesamtmittel		52.200.000
0806	060	Arbeitswelt Hessen	Landesmittel	52.045.000	
			Gesamtmittel		52.045.000
0725	092	Programme zur Städtebauförderung	Landesmittel	30.486.000	
			Gesamtmittel		60.972.000
0806	011	Kommunalisierung sozialer Hilfen	Landesmittel	30.365.000	
			Gesamtmittel		30.365.000
1710	051	Förderung der beruflichen Bildung	Landesmittel	28.134.600	
			Gesamtmittel		28.134.600
1206	007	Sportförderung	Landesmittel	27.197.900	
			Gesamtmittel		27.197.900
1432	003	Digitale Innovation	Landesmittel	26.466.800	
			Gesamtmittel		26.466.800
0921	002	Klimaschutz und Klimaanpassung	Landesmittel	22.954.800	
			Gesamtmittel		22.954.800
1420	003	Digitale Innovation	Landesmittel	22.605.900	
			Gesamtmittel		22.605.900
0806	057	Investitionsprogramm "Kinderbetreuungsfinanzierung" 2017 - 2020 (Bund), Landesinvestitionsprogramm Kinderbetreuung 2020 - 2024 und Investitionsprogramm "Kinderbetreuungsfinanzierung" 2020 - 2021	Landesmittel	18.000.000	
			Gesamtmittel		18.000.000
Summe Landesmittel				1.562.484.600	
Anteil am gesamten Volumen der freiwilligen Leistungen (reine Landesmittel)					76,3%
Summe Gesamtmittel					1.901.813.000
Anteil am gesamten Volumen der freiwilligen Leistungen (mit Leistungen von EU-, Bund- und Sonstige)					68,8%

Tabelle 2: Die 20 monetär wichtigsten freiwilligen Leistungen auf Produktebene nach Landesmitteln

Mit einem Volumen von rd. 1,6 Mrd. Euro Landesmitteln entfallen im Jahr 2025 auf die zwanzig größten Förderprodukte des Landes rd. 76 % der gesamten freiwilligen Landesleistungen in Höhe von rd. 2 Mrd. Euro. Allein die zehn größten Förderprodukte des Landes (rd. 1,25 Mrd. Euro) decken im Jahr 2025 betragsmäßig rd. 61 % aller freiwilligen Landesleistungen ab.

3. Ressortübersichten zu den freiwilligen Leistungen

3.1 Vorbemerkung

Die Entwicklung der freiwilligen Leistungen über die Jahre 2022 bis 2025 in den einzelnen Ressorts wird in der nachfolgenden Ziffer 3.2 dargestellt. Dabei werden die Gesamtvolumina der freiwilligen Leistungen je Ressort aufgezeigt und wesentliche Veränderungen hinsichtlich des Einsatzes der Mittel beschrieben.

3.1.1 Rechtliche Einordnung und Empfängerkreis

Sämtliche Übersichten über die Produkte und Leistungen enthalten Angaben über deren rechtliche Einordnung und den Empfängerkreis.

Im vorliegenden Bericht sind aufgrund der Konzentration auf die freiwilligen Leistungen die Rechtsverpflichtungen der disponiblen EU- oder Bundesmittel (nur dem Grunde nach geregelt) (**D**) und freiwillige Leistungen des Landes (**F**) führend. Daneben kann in bestimmten Fällen ausnahmsweise eine Kombination mit anderen Kennungen angezeigt sein. Dies ist beispielsweise der Fall, wenn einer freiwilligen Leistung zusätzlich eine vertragliche (**V**), eine bundesrechtliche (**B**) oder eine landesgesetzliche (**G**) Regelung zugrunde liegt.

Auch bei Kofinanzierungstatbeständen, bei denen es sich um nur dem Grunde nach geregelte dispo­nible EU- oder Bundesmittel handelt, kann als zusätzliche Kennung der Buchstabe **D** stehen.

Bei den Empfängern wird zwischen folgenden Gruppen differenziert:

- P** Private und natürliche Personen,
- O** Organisationen ohne Erwerbscharakter (z.B. Institute, Vereine, Verbände),
- W** Wirtschaftsunternehmen (u.a. auch Freiberufler, Landwirte, BGB-Gesellschaften) und
- K** Kommunen (einschl. Gemeindeverbände und Körperschaften des öffentlichen Rechts).

Durch Drittmittelgedeckter Liquiditätsbedarf wird nicht als Bestandteil der „Landesmittel“ dargestellt (z.B. Einnahmen aus Eigenanteilen).

3.1.2 Darstellung im Haushaltsplan

Ausschließlich die freiwilligen Leistungen sind Gegenstand dieses Berichtes. Aus diesem Grund entsprechen die ausgewiesenen Summen bei den einzelnen Produkten nicht immer den Haushaltsansätzen für das Gesamtprodukt, da einem Produkt weitere Leistungen mit anderen rechtlichen Kategorien zugeordnet sein können.

3.2 Ressortübersichten

3.2.1 Einleitung

Im Folgenden werden die Übersichten der Gesamtvolumina über die freiwilligen Leistungen in den einzelnen Fördermittelbuchungskreisen dargestellt und jeweils zum Buchungskreis die wichtigsten Änderungen hinsichtlich des Einsatzes an liquiden Mitteln in den einzelnen Ressorts im Betrachtungszeitraum zusammengefasst.

Die umfangreichen tabellarischen Übersichten je Ressort schließen sich jeweils an.

3.2.2 Einzelplan 02 – Hessischer Ministerpräsident

3.2.2.1 Tabellarische Übersicht über das Gesamtfördervolumen

	<i>Ist 2022</i>	<i>Ist 2023</i>	<i>Soll 2024</i>	<i>Soll 2025</i>
Liquiditätsbedarf/Ausgaben EPL 02	55.668.401 €	67.109.060 €	11.361.200 €	13.115.600 €
davon Anteil D/F	55.668.401 €	67.109.060 €	11.361.200 €	13.115.600 €
Anteil D/F an Liquiditätsbedarf/Ausgaben EPL 02	100,00%	100,00%	100,00%	100,00%
<i>nachrichtlich: Finanzierungsanteil EU an D/F</i>	6,09%	0,93%	0,00%	0,00%
<i>nachrichtlich: Finanzierungsanteil Bund an D/F</i>	1,77%	0,49%	0,00%	0,00%
<i>nachrichtlich Finanzierungsanteil Land an D/F</i>	92,14%	98,58%	100,00%	100,00%

Die Fördermittel des EP 02 betragen ab 2025 rd. 13,1 Mio. Euro und damit rd. 1,7 Mio. Euro mehr als im Jahr 2024. Dies ist im Wesentlichen auf die folgenden Förderprodukte zurückzuführen: Kap 02 06 FP 001 – Kampagne bürgerschaftliches Engagement und Kap. 02 06 FP 006 – Förderung der politischen Bildung.

Ab dem Nachtragshaushalt 2024 entfallen die Leistungen der Förderprodukte 007 „Digitale Innovations- und Technologieförderung“, 008 „Breitbandausbau“ und 009 „Mobilfunkausbau“ aufgrund der neuen Regierungsbildung und der damit einhergehenden Verselbständigung des Digitalministeriums.

3.2.2.2 Veränderungen bei den freiwilligen Leistungen

Kap. 02 06 FP 001 – Kampagne bürgerschaftliches Engagement

Das Förderprodukt „Kampagne bürgerschaftliches Engagement“ dient der Verbesserung der Rahmenbedingungen für ehrenamtliches und gemeinsinnorientiertes Engagement der Bürgerinnen und Bürger, um unter anderem Initiativen vor Ort schneller und mit weniger Bürokratie umsetzen zu können. Der Anstieg ist insbesondere auf das Sofortprogramm „11+1 für Hessen“ zurückzuführen, wodurch ein Bürokratieabbau im Ehrenamt u.a. durch die GEMA-Befreiung von Ehrenamtsveranstaltungen erreicht werden soll.

Kap. 02 06 FP 006 – Förderung der politischen Bildung

Das Förderprodukt „Förderung der politischen Bildung“ beinhaltet im Wesentlichen die Aufrechterhaltung des Betriebs und den Ausbau der hessischen Gedenkstätten für die Opfer des Nationalsozialismus, für Orte der Aufarbeitung der SED-Diktatur sowie für Orte der Demokratiegeschichte. Das Soll 2025 steigt hierfür um rd. 1,9 Mio. Euro gegenüber dem Soll 2024. Mit dem Nachtragshaushalt 2024 wurde die Antisemitismusprävention ausgebaut, wodurch das Förderprodukt insgesamt im Jahr 2025 mit einer Liquidität in Höhe von rd. 5,9 Mio. Euro veranschlagt ist. Der Ausbau der Paulskirche zu einem nationalen Lern- und Erinnerungsort war vorsorglich im Aufwand 2024 vorgesehen, der konkrete Zeitpunkt der Bewilligung ist derzeit noch nicht absehbar.

3.2.2.3 Tabellarische Gesamtübersicht über die freiwilligen Leistungen

Produkte und Leistungen aus dem Förderbuchungskreis MP für die Jahre 2022 bis 2025 (in TEUR)

Kapitel	Produkt Nr.	Rechtliche Einordnung	Empfänger	Produktbezeichnung/ Leistungen (a,b ...)	Liquiditätsbedarf				davon entfällt auf												
									EU				Bund				Land				
					Ist 2022	Ist 2023	Soll 2024	Soll 2025	Ist 2022	Ist 2023	Soll 2024	Soll 2025	Ist 2022	Ist 2023	Soll 2024	Soll 2025	Ist 2022	Ist 2023	Soll 2024	Soll 2025	
0206	001			Kampagne bürgerschaftliches Engagement	3.519	3.206	2.695	2.765										3.519	3.206	2.695	2.765
		F	P, O, K	a) Ehrenamtskampagne	512	580	1.237	1.636										512	580	1.237	1.636
		F	P, O, K	d) Zukunft Dorfmitte/ Starkes Dorf	492	461	500	500										492	461	500	500
		F	P, O, K	e) Digitales Engagement und Beteiligung	2.085	1.570												2.085	1.570		
		F	P, O, K	f) Freiwilliges Soziales Schuljahr	67	33	300	71										67	33	300	71
		F	P, O, K	g) Koordinierungszentren Bürgerengagement	364	506	458	458										364	506	458	458
		F	P, O, K	i) GZSG3/Digitales Engagement und Beteiligung																	
		F	P, O, K	j) Lebende Treffpunkte		55	200	100											55	200	100
0206	003			Zuwendungen, Bewilligungen	146	176	314	324										146	176	314	324
		F	P	a) Ehrengaben, -solde	30	13	43	27										30	13	43	27
		F	P	b) Hessischer Kulturpreis	45	45	45	45										45	45	45	45
		F	P	c) Patenschaften	46	57	154	167										46	57	154	167
		F	P, O, K	d) Kommunale Demographieprojekte	24	24	25	25										24	24	25	25
		F	P, O	e) Buchförderungen	1	6	12											1	6	12	
		F	P, O	f) Hessestern		30	35	60											30	35	60
0206	004	F, V	P, O, K	Regionalfonds / Umwelthaus	3.100	3.200	4.100	3.800										3.100	3.200	4.100	3.800
0206	005			Förderung Europa- und internationale Angelegenheiten	66	158	289	289										66	158	289	289
		F	O	a) Europäische Akademie Hessen			89													89	
		F	O	b) Förderung Europagedanken	66	158	200	289										66	158	200	289
0206	006			Förderung der politischen Bildung	2.181	2.961	3.963	5.938										2.181	2.961	3.963	5.938
		F, V	P, O	a) Maßnahmen zur Antisemitismusbekämpfung und Förderung des jüdischen Lebens			150	150												150	150
		F, V	P, O	b) Maßnahmen zur Demokratie-, Menschenrechts- und Wertevermittlung auf Basis eines "global citizenship" Ansatzes	653	474	645	655										653	474	645	655
		F, V	P, O	c) Maßnahmen zur Aufarbeitung des Nationalsozialismus	615	1.692	2.010	2.855										615	1.692	2.010	2.855
		F, V	P, O	d) Maßnahmen zur Aufarbeitung der SED-Diktatur	913	795	1.159	2.279										913	795	1.159	2.279

Kapi- tel	Pro- dukt Nr.	Rechtliche Einordnung	Empfänger	Produktbezeichnung/ Leistungen (a,b ...)	Liquiditätsbedarf				davon entfällt auf												
					Ist 2022	Ist 2023	Soll 2024	Soll 2025	EU				Bund				Land				
									Ist 2022	Ist 2023	Soll 2024	Soll 2025	Ist 2022	Ist 2023	Soll 2024	Soll 2025	Ist 2022	Ist 2023	Soll 2024	Soll 2025	
0206	007			Digitale Innovations- und Technologieförderung	18.834	10.216												18.834	10.216		
		F	O	a) Förderung von digitalen Innovationsprojekten, digitaler Technologien und digitaler Anwendungen	3.967	4.659												3.967	4.659		
		F	O	b) Förderung der Errichtung, des Aufbaus und der Umsetzung von Forschungseinrichtungen und Kompetenzzentren	662	729												662	729		
		F	O	c) Finanzierung vorbereitender und begleitender Maßnahmen von digitalen Innovations- und Technologieprojekten	4.433	4.003												4.433	4.003		
		F	O	d) GZSG3/Förderung von digitalen Innovationsprojekten, digitaler Technologien und digitaler Anwendungen	582	-133												582	-133		
		F	O	e) GZSG3/Förderung der Errichtung, des Aufbaus und der Umsetzung von Forschungseinrichtungen und Kompetenzzentren	537	310												537	310		
		F	O	f) GZSG3/Finanzierung vorbereitender und begleitender Maßnahmen von digitalen Innovations- und Technologieprojekten	372	15												372	15		
		F	O	g) Schwerpunktförderung von strategischen innovativen Themen der Digitalisierung	8.281	632												8.281	632		
0206	008			Breitbandausbau und digitale Maßnahmen	27.192	46.557			3.392	627			985	329				22.815	45.602		
		F	O, K	a) Breitbandinfrastruktur	21.826	45.052												21.826	45.052		
		F	O, K	b) Breitband- und Mobilfunkberatungsstellen	332	330												332	330		
		F	O, K	c) Studien und Konzepte																	
		F	O, K	d) Breitbandförderung GAK	1.642	548							985	329				657	219		
		F	O, K	e) Breitbandversorgung der ländlichen Räume ELER	3.392	627			3.392	627											
0206	009			Mobilfunkausbau	630	635												630	635		
		F	O	a) Mobilfunkausbau	630	635												630	635		
				Summe EPL 02	55.668	67.109	11.361	13.116	3.392	627			985	329				51.291	66.154	11.361	13.116

3.2.3 Einzelplan 03 – Hessisches Ministerium des Innern, für Sicherheit und Heimatschutz

3.2.3.1 Tabellarische Übersicht über das Gesamtfördervolumen

	<i>Ist 2022</i>	<i>Ist 2023</i>	<i>Soll 2024</i>	<i>Soll 2025</i>
Liquiditätsbedarf/Ausgaben EPL 03	45.295.208 €	49.031.055 €	29.954.100 €	26.484.100 €
davon Anteil D/F	24.916.222 €	24.538.641 €	3.857.000 €	3.403.000 €
Anteil D/F an Liquiditätsbedarf/Ausgaben EPL 03	55,01%	50,05%	12,88%	12,85%
<i>nachrichtlich: Finanzierungsanteil EU an D/F</i>	0,00%	0,00%	0,00%	0,00%
<i>nachrichtlich: Finanzierungsanteil Bund an D/F</i>	0,00%	0,00%	0,00%	0,00%
<i>nachrichtlich Finanzierungsanteil Land an D/F</i>	100,00%	100,00%	100,00%	100,00%

3.2.3.2 Veränderungen bei den freiwilligen Leistungen

Kap. 03 02 FP 001 und 002 – sonstige Förderungen

Für den Bereich der freiwilligen Transferleistungen zur Pflege des Kulturgutes der Vertriebenen, Flüchtlinge und Spätaussiedler, sowie die Förderung der wissenschaftlichen Forschung und die Förderung von Integrationsmaßnahmen für Spätaussiedler werden im Einzelplan 03 – Hessisches Ministerium des Innern, für Sicherheit und Heimatschutz unverändert folgende Förderprodukte ausgewiesen:

FP 001 – Pflege des Kulturgutes der Vertriebenen, Flüchtlinge und Spätaussiedler sowie Förderung der wissenschaftlichen Forschung

Dieses Produkt beinhaltet die Förderung von Vertriebenenverbänden, Landsmannschaften und Patenschaften sowie heimatpolitischen Maßnahmen im Sinne des § 96 des Bundesvertriebenengesetzes und die Beschaffung von Schriftgut und Kunstgegenständen aus Vertreibungsgebieten.

FP 002 – Förderung von Integrationsmaßnahmen für Spätaussiedler

Dieses Produkt beinhaltet folgende Maßnahmen:

- Gefördert werden insbesondere Maßnahmen zum Erwerb der deutschen Sprache bzw. zur Verbesserung der Deutschkenntnisse sowie Maßnahmen zur Stärkung der Eigeninitiative bei der Mitwirkung am Integrationsprozess.
- Sprachfördermaßnahmen und integrationsbedingter Förderunterricht können auch für Bewerber bzw. Teilnehmer an den Kursen zur Erlangung der Hochschulzugangsberechtigung für junge Zugewanderte in Hasselroth organisiert werden.
- Darüber hinaus werden Maßnahmen zur nachholenden Integration gefördert und Veranstaltungen des Hessischen Ministerium des Innern, für Sicherheit und Heimatschutz und von freien Trägern zum Thema Integration der Spätaussiedler finanziert.

Kap. 03 05 FP 001 – Sportförderung

Durch Beschluss der Landesregierung über die Zuständigkeit der einzelnen Ministerinnen und Minister nach Art. 104 Abs. 2 der Verfassung des Landes Hessen vom 21.03.2024 wurde der Bereich Sport dem Geschäftsbereich des Hessischen Ministeriums für Familie, Senioren, Sport, Gesundheit und Pflege (Einzelplan 12) zugeordnet.

Damit wird das Förderprodukt (03 05 001) ab dem Haushaltsjahr 2024 nicht mehr im Einzelplan 03 – Hessisches Ministerium des Innern, für Sicherheit und Heimatschutz abgebildet.

Kap. 03 19 FP 001 – Brandschutz

Ab dem Jahr 2023 konnte neben dem Bundesprogramm „Sirenenalarmierung“ auch ein weiteres Landesprogramm für das Schließen von Versorgungslücken bei der Sirenenalarmierung aus Landesmitteln in Höhe von jährlich 2 Mio. Euro ausgebracht werden.

Ab dem Haushaltsjahr 2025 sind hierfür Landesmittel in Höhe von jährlich 1,6 Mio. Euro vorgesehen. Es erfolgte auch hier aufgrund der notwendigen Einsparmaßnahmen eine Kürzung um 20 v.H.

3.2.3.3 Tabellarische Gesamtübersicht über die freiwilligen Leistungen

Produkte und Leistungen aus dem Förderbuchungskreis HMdl für die Jahre 2022 bis 2025 (in TEUR)

Kapi- tel	Prod ukt Nr.	Rechtliche Einordnung	Empfänger	Produktbezeichnung/ Leistungen (a,b ...)	Liquiditätsbedarf				davon entfällt auf											
					Ist 2022	Ist 2023	Soll 2024	Soll 2025	EU				Bund				Land			
									Ist 2022	Ist 2023	Soll 2024	Soll 2025	Ist 2022	Ist 2023	Soll 2024	Soll 2025	Ist 2022	Ist 2023	Soll 2024	Soll 2025
0302	001			Sonstige Förderungen	1.880	1.679	1.857	1.803									1.880	1.679	1.857	1.803
		B, F	O	Pflege des Kulturgutes der Vertriebenen, Flüchtlinge und Spätaussiedler sowie Förderung der wissenschaftlichen Forschung	1.087	928	1.057	1.043									1.087	928	1.057	1.043
				Institutionelle Förderung von Vertriebenenverbänden, Landsmannschaften und Patenschaften für bestimmte Landsmannschaften	1.087	928	1.057	1.043									1.087	928	1.057	1.043
0302	002	F	O, K, W	Förderung von Integrationsmaßnahmen für Spätaussiedler	793	751	800	760									793	751	800	760
				Förderung von Integrationsmaßnahmen für Spätaussiedler	793	751	800	760									793	751	800	760
0305	001			Sportförderung	23.036	22.859											23.036	22.859		
		F	O	a) Sportfachverbände, Vereine und Institutionen	11.335	10.174											11.335	10.174		
		F	O	Zuschüsse an Sportfachverbände, Vereine und andere Institutionen	9.414	10.827											9.414	10.827		
		F	O	Unterstützung der Verbände	-211	-571											-211	-571		
		F	O	Unterstützung der leistungssporttreibenden Vereine	-62	0											-62	0		
		F	O	Programm zur Unterstützung „Mitgliederstarker Vereine“ – „Komm zurück in den Verein“	2.194	-83											2.194	-83		
		F	K, O	b) Zuschüsse an Sportfachverbände, Sport- vereine und andere Institutionen zur Durchführung des Breiten- und Leistungssports	11.702	12.685											11.702	12.685		
		F	O	Sportstättenbau Vereine und Verbände	1.807	1.812											1.807	1.812		
		F	K, O	Zuschüsse für Investitionen an Sportvereine im Rahmen des Sonderinvestitions- programms Sportland Hessen	4.379	4.700											4.379	4.700		
		F	K, O	Neuaufgabe des Sonder-Investitionsprogramms "Sanierung, Modernisierung und (Ersatz-) Neubauten von Hallen- und Freibädern".	5.516	6.173											5.516	6.173		
0319	001			Brandschutz, Elementarschäden			2.000	1.600											2.000	1.600
		F	K, O	Sirenenförderprogramm			2.000	1.600											2.000	1.600
				Summe EPL 03	24.916	24.539	3.857	3.403									24.916	24.539	3.857	3.403

3.2.4 Einzelplan 04 – Hessisches Ministerium für Kultus, Bildung und Chancen

3.2.4.1 Tabellarische Übersicht über das Gesamtfördervolumen

	<i>Ist 2022</i>	<i>Ist 2023</i>	<i>Soll 2024</i>	<i>Soll 2025</i>
Liquiditätsbedarf/Ausgaben EPL 04	92.052.799 €	94.069.603 €	152.647.300 €	209.277.000 €
davon Anteil D/F	12.848.322 €	6.844.612 €	58.726.200 €	111.038.500 €
Anteil D/F an Liquiditätsbedarf/Ausgaben EPL 04	13,96%	7,28%	38,47%	53,06%
<i>nachrichtlich: Finanzierungsanteil EU an D/F</i>	2,44%	1,73%	0,52%	0,27%
<i>nachrichtlich: Finanzierungsanteil Bund an D/F</i>	38,25%	0,00%	69,65%	81,29%
<i>nachrichtlich: Finanzierungsanteil Land an D/F</i>	59,31%	98,27%	29,83%	18,43%

Die Fördermittel des Einzelplans 04 steigen innerhalb des Berichtszeitraumes an.

Dies ist insbesondere auf das neue Bundesinvestitionsprogramm „Startchancen-Programm Säule I“, welches ab dem Haushaltsjahr 2025 liquiditätswirksam im neu geschaffenen Kapitel 04 03 veranschlagt ist, zurückzuführen. Darüber hinaus steigt auch der Liquiditätsbedarf für das Bundesinvestitionsprogramm „Förderung des Ausbaus von Ganztagsangeboten für Kinder im Grundschulalter“ in den Jahren 2024 und 2025 stark an. Darin ist auch die Endabrechnung des vorangegangenen Investitionsprogramms des Bundes („Beschleunigungsmittel“) zur Vorbereitung des Rechtsanspruchs auf ganztägige Bildungs- und Betreuungsangebote für Kinder im Grundschulalter enthalten.

3.2.4.2 Veränderungen bei den freiwilligen Leistungen

Kap. 04 02 FP 002 – Förderung von Religionsgemeinschaften

Haus der Frankfurter Jugendkirchenmusik

Der ursprünglich für das Haushaltsjahr 2023 geplante Zuschuss in Höhe von 1,5 Mio. Euro für das Haus der Jugendkirchenmusik konnte aufgrund von baulichen Verzögerungen noch nicht bewilligt und ausgezahlt werden. Der Zuschuss wird für das Haushaltsjahr 2025 noch einmal neu veranschlagt.

Zuschuss neues Gebäude Jüdische Akademie Frankfurt

Für den Bau des neuen Gebäudes der Jüdischen Akademie Frankfurt wurde im Rahmen des Nachtragshaushaltes 2024 ein weiterer Zuschuss durch das Land in Höhe von 2 Mio. Euro infolge von gestiegenen Baukosten gewährt.

Kap. 04 02 FP 007 – Förderung außerschulischer Erwachsenenbildung - Investitionszuschuss Heimvolkshochschule Burg Fürsteneck

Der ab dem Haushaltsjahr 2023 geplante Investitionszuschuss für die Heimvolkshochschule Burg Fürsteneck in Höhe von insgesamt 5,625 Mio. Euro konnte aufgrund diverser Verzögerungen des Bauprojektes noch nicht bewilligt werden. Eine entsprechende Bewilligung sowie

der Baubeginn sollen in 2025 erfolgen, sodass die Mittel für den Investitionszuschuss für die Jahre 2025 bis 2027 im Haushaltsplanentwurf 2025 neu veranschlagt werden.

Kap. 04 02 FP 009 (ab 2025 Kap. 04 03 FP 002) – Förderung des Ausbaus von Ganztagsangeboten für Kinder im Grundschulalter

Das 2. Investitionsprogramm des Bundes konnte entgegen der Planung erst 2024 begonnen werden, sodass im Haushaltsjahr 2023 noch keine Bewilligungen und Auszahlungen stattfanden. Im Haushaltsjahr 2024 wurden bereits erste Mittel ausgezahlt. Der Planwert 2025 steigt im Vergleich zu 2024, da die für 2023 veranschlagten Mittel auf die Restlaufzeit des Programms verteilt wurden.

In den Ist-Werten 2022 und 2023 ist die Abrechnung des Beschleunigungsprogramms des Bundes zur Vorbereitung des Rechtsanspruchs Ganztags enthalten, welches aus Kapitel 17 03 umgesetzt wurde.

Kap. 04 03 FP 001 – Startchancen-Programm Säule I

Das neue Bundesinvestitionsprogramm ist in 2024 gestartet. Mit ersten Liquiditätsbedarfen wird in 2025 gerechnet.

3.2.4.3 Tabellarische Gesamtübersicht über die freiwilligen Leistungen

Produkte und Leistungen aus dem Förderbuchungskreis HMKB für die Jahre 2022 bis 2025 (in TEUR)

Kapi- tel	Pro- dukt Nr.	Rechtliche Einordnung	Empfänger	Produktbezeichnung/ Leistungen (a,b ...)	Liquiditätsbedarf				davon entfällt auf												
					Ist 2022	Ist 2023	Soll 2024	Soll 2025	EU				Bund				Land				
									Ist 2022	Ist 2023	Soll 2024	Soll 2025	Ist 2022	Ist 2023	Soll 2024	Soll 2025	Ist 2022	Ist 2023	Soll 2024	Soll 2025	
0402	002			Förderung von Religionsgemeinschaften	3.152	3.219	4.818	4.467										3.152	3.219	4.818	4.467
		F	O	5. Leistungen an den Landesverband der Jüdischen Gemeinden	600	650	700	750										600	650	700	750
		F	O	6. Zuschüsse an die Jüdische Gemeinde Frankfurt am Main	1.719	1.814	1.910	2.009										1.719	1.814	1.910	2.009
		F	O	7. Zuschuss an die Stiftung "Das Lyzeum in Fulda - Lyzeumsfonds Rasdorf"	8	8	8	8										8	8	8	8
		F	O	8. Synagogen Gedenkbuch (2022-2026)	126	171	200	200										126	171	200	200
		F	O	9. Zuschuss neues Gebäude Jüdische Akademie Frankfurt	699	576	2.000											699	576	2.000	
		F	O	10. Haus der Frankfurter Jugendkirchenmusik [NEU!]				1.500													1.500
0402	004			Förderung von Kultureinrichtungen	204	206	206	206										204	206	206	206
		F	O	a) Martin-Buber-Haus	56	56	56	56										56	56	56	56
		F	O	b) Christlich-jüdische Zusammenarbeit	147	149	150	150										147	149	150	150
0402	006	F	P	Förderung Dt. BllStA in Marburg	1.822	1.822	1.822	1.822										1.822	1.822	1.822	1.822
0402	007			Förderung außersch. Erwachsenenbildung	374	205	975	1.958	314	118	305	305						60	87	670	1.652
		F	K, P	f) Beteiligung an den Maßnahmen der öffentlichen und freien Träger von Weiterbildungseinrichtungen (Grundbildungszentren) Alphabetisierung	374	205	549	549	314	118	305	305						60	87	244	244
		F	P	Investitionszuschuss Heimvolkshochschule Burg Fürsteneck [NEU!]			426	1.408												426	1.408
0402 ab 2025	009 ab 2025	F	K, P	Förderung des Ausbaus von Ganztagsangeboten für Kinder im Grundschulalter	7.297	1.393	50.904	69.586						4.915		40.904	57.266	2.382	1.393	10.000	12.320
0403	002																				
0403	001	F	K, P	Startchancen-Programm Säule I [Neu]				33.000									33.000				
				Summe EPL 04	12.848	6.845	58.726	111.039	314	118	305	305	4.915		40.904	90.266	7.620	6.726	17.517	20.468	

3.2.5 Einzelplan 05 – Hessisches Ministerium der Justiz und für den Rechtsstaat

3.2.5.1 Tabellarische Übersicht über das Gesamtfördervolumen

	<i>Ist 2022</i>	<i>Ist 2023</i>	<i>Soll 2024</i>	<i>Soll 2025</i>
Liquiditätsbedarf/Ausgaben EPL 05	7.875.947 €	7.306.662 €	7.522.200 €	7.903.100 €
davon Anteil D/F	80.000 €	80.000 €	80.000 €	100.000 €
Anteil D/F an Liquiditätsbedarf/Ausgaben EPL 05	1,02%	1,09%	1,06%	1,27%
<i>nachrichtlich: Finanzierungsanteil EU an D/F</i>	0,00%	0,00%	0,00%	0,00%
<i>nachrichtlich: Finanzierungsanteil Bund an D/F</i>	0,00%	0,00%	0,00%	0,00%
<i>nachrichtlich Finanzierungsanteil Land an D/F</i>	100,00%	100,00%	100,00%	100,00%

3.2.5.2 Veränderungen bei den freiwilligen Leistungen

Kap. 05 02 FP 005 – Kindertagesstätten für Justizbedienstete

Aufgrund steigender Miet- und Betriebskosten steigt der Zuschussbedarf ab 2025 um 20 TEUR auf 100 TEUR.

3.2.5.3 Tabellarische Gesamtübersicht über die freiwilligen Leistungen

Produkte und Leistungen aus dem Förderbuchungskreis HMdJ für die Jahre 2022 bis 2025 (in TEUR)

Kapi- tel	Pro- dukt Nr.	Rechtliche Einordnung	Empfänger	Produktbezeichnung/ Leistungen (a,b ...)	Liquiditätsbedarf				davon entfällt auf											
									EU				Bund				Land			
					Ist 2022	Ist 2023	Soll 2024	Soll 2025	Ist 2022	Ist 2023	Soll 2024	Soll 2025	Ist 2022	Ist 2023	Soll 2024	Soll 2025	Ist 2022	Ist 2023	Soll 2024	Soll 2025
0502	005	F	O	Kindertagesstätten für Justizbedienstete	80	80	80	100									80	80	80	100
				Summe EPL 05	80	80	80	100									80	80	80	100

3.2.6 Einzelplan 07 – Hessisches Ministerium für Wirtschaft, Energie, Verkehr, Wohnen und ländlicher Raum

3.2.6.1 Tabellarische Übersicht über das Gesamtfördervolumen

	<i>Ist 2022</i>	<i>Ist 2023</i>	<i>Soll 2024</i>	<i>Soll 2025</i>
Liquiditätsbedarf/Ausgaben EPL 07	2.929.889.225 €	2.419.539.335 €	2.421.941.600 €	2.557.516.700 €
davon Anteil D/F	1.974.570.167 €	1.098.962.150 €	1.006.078.800 €	995.190.500 €
Anteil D/F an Liquiditätsbedarf/Ausgaben EPL 07	67,39%	45,42%	41,54%	38,91%
<i>nachrichtlich: Finanzierungsanteil EU an D/F</i>	3,04%	6,06%	5,03%	5,08%
<i>nachrichtlich: Finanzierungsanteil Bund an D/F</i>	73,78%	43,28%	33,54%	32,53%
<i>nachrichtlich Finanzierungsanteil Land an D/F</i>	23,18%	50,65%	61,43%	62,39%

3.2.6.2 Veränderungen bei den freiwilligen Leistungen

Kap. 07 05 FP 001 – Stärkung Wirtschaftsstandort Hessen

In dem neuen Produkt werden Maßnahmen und Projekte von Unternehmen in Hessen im Bereich Standortentwicklung und Standortsicherung veranschlagt. Insbesondere sollen die in dem Produkt veranschlagten Programme notwendige innovative unternehmerische Anpassungsbedarfe adressieren und unterstützen.

Kap. 07 05 FP 006 – EU-Programm Entwicklung des ländlichen Raums (ELER) 2021 bis 2027

Ab 2024 wird das Produkt im Geschäftsbereich des Hessischen Ministeriums für Landwirtschaft und Umwelt, Weinbau, Forsten, Jagd und Heimat (Einzelplan 09) bewirtschaftet. Die Mittel wurden umressortiert.

Kap. 07 05 FP 010 – EU-Programm Entwicklung des ländlichen Raums 2014 bis 2020 einschließlich LEADER

Ab 2024 wird das Produkt im Geschäftsbereich des Hessischen Ministeriums für Landwirtschaft und Umwelt, Weinbau, Forsten, Jagd und Heimat (Einzelplan 09) bewirtschaftet. Die Mittel wurden umressortiert.

Kap. 07 05 FP 022 – Unternehmenszentrierte Innovation und Wissenstransfer

Die bislang in diesem Produkt veranschlagten Mittel der Strategie Digitales Hessen werden ab 2024 im Geschäftsbereich des Hessischen Ministeriums für Digitalisierung und Innovation (Einzelplan 14) bewirtschaftet. Die Mittel wurden umressortiert.

Kap. 07 05 FP 027 – Flurneuordnung

Ab 2024 wird das Produkt im Geschäftsbereich des Hessischen Ministeriums für Landwirtschaft und Umwelt, Weinbau, Forsten, Jagd und Heimat (Einzelplan 09) bewirtschaftet. Die Mittel wurden umressortiert.

Kap. 07 05 FP 033 – Gründungs- und Mittelstandsförderung

Die bislang in diesem Produkt veranschlagten Mittel der Strategie Digitales Hessen werden ab 2024 im Geschäftsbereich des Hessischen Ministeriums für Digitalisierung und Innovation (Einzelplan 14) bewirtschaftet. Die Mittel wurden umressortiert.

Kap. 07 05 FP 035 – Innovations- und Technologieförderung

Ab 2025 sind zusätzliche Landesmittel für die Kofinanzierung eines IPCEI (Important Project of Common European Interest) Projektes im Bereich Mikroelektronik und Kommunikationstechnologien veranschlagt. Hierbei handelt es sich um ein transnationales Vorhaben von gemeinsamen europäischen Interesse, das einen wichtigen Beitrag zu Wachstum, Beschäftigung und Wettbewerbsfähigkeit der europäischen Industrie und Wirtschaft leisten soll.

Kap. 07 05 FP 038 – Regionale Wirtschaftsförderung

Zur Abfederung der wirtschaftlichen Folgen der Corona-Pandemie wurden seit deren Beginn umfangreiche Programme des Bundes und der Länder aufgelegt, die in Bundesauftragsverwaltung durch die Länder, d. h. durch das Land Hessen ausgeführt werden. Hierunter fallen u. a. die Programme der Soforthilfe, November- und Dezemberhilfe, Überbrückungshilfen I bis IV, der Neustarthilfen sowie der Härtefallhilfen. Die Programme werden über das FP 038 bewirtschaftet.

Kap. 07 10 FP 051 – Förderung der beruflichen Bildung

Die Erhöhung ab 2024 beruht auf zusätzlichen Mitteln des Landes zur Erhöhung der Aufstiegsprämie von 1.000 EUR auf 3.500 EUR für die Meisterprüfung oder einen vergleichbaren Abschluss (kostenloser Meisterbrief).

Kap. 07 15 FP 069 – Förderung des ÖPNV Angebotes

Ab 2023 sind zusätzliche Bundes- und Landesmittel für die Einführung des Deutschlandtickets und den Hessenpass Mobil veranschlagt.

Kap 07 25 FP 086 – Soziale Wohnraumförderung

Die Förderung des sozialen Mietwohnungsbaus im FP 086 ist in den Programmjahren 2024 und 2025 mit Liquidität in Höhe von jeweils rd. 225 Mio. EUR bzw. 242 Mio. EUR vorgesehen, um der angespannten Lage am Wohnungsmarkt entgegenzuwirken. Die Aufstockung des Programms resultiert aus einer aufwachsenden Finanzierungsbeitragung des Bundes.

3.2.6.3 Tabellarische Gesamtübersicht über die freiwilligen Leistungen

Produkte und Leistungen aus dem Förderbuchungskreis HMWW für die Jahre 2022 bis 2025 (in TEUR)

Kapi- tel	Pro- dukt Nr.	Rechtliche Einordnung	Empfänger	Produktbezeichnung/ Leistungen (a,b ...)	Liquiditätsbedarf				davon entfällt auf													
					Ist 2022	Ist 2023	Soll 2024	Soll 2025	EU				Bund				Land					
									Ist 2022	Ist 2023	Soll 2024	Soll 2025	Ist 2022	Ist 2023	Soll 2024	Soll 2025	Ist 2022	Ist 2023	Soll 2024	Soll 2025		
0705	001			Stärkung Wirtschaftsstandort Hessen				52.200											52.200			
		F, V	O, W	1. Hessenfonds				22.200											22.200			
		F	W	2. Standortentwicklung				20.000											20.000			
		F	W	3. Standortsicherung				10.000											10.000			
		F	O	4. Betriebskostenzuschuss																		
0705	002			Zinsverbilligungen im Bereich der Wirtschaftsförderung	3.000	3.000	3.500	2.900							3.000	3.000	3.500	2.900				
		F, V	O	1. Zinsverbilligungen im Rahmen des GuW-Kreditprogrammes der WIBank	3.000	3.000	3.500	2.900							3.000	3.000	3.500	2.900				
0705	004	F	O	Hessen Trade & Invest GmbH	9.293	9.121	9.000	8.100							9.293	9.121	9.000	8.100				
0705	005			LandesEnergieAgentur	13.528	16.275	14.900	10.050							13.528	16.275	14.900	10.050				
		F	O	1. Betriebskostenzuschuss	12.065	15.389	14.900	10.050							12.065	15.389	14.900	10.050				
		F	O	GZSG3/Energieeffizienz	1.204	886									1.204	886						
		F	O	GZSG3/Energiesparcontracting	259										259							
0705	006	F, D	K, P, O	EU-Programm Entwicklung des ländlichen Raums (ELER) 2021 bis 2027																		
0705	008			Haftungs- und Beteiligungsfonds	15.341	8.615	5.730	5.730							15.341	8.615	5.730	5.730				
		F	O, W	1. Bürgschaften, Beteiligungen und Nachrangdarlehen	15.341	8.615	5.730	5.730							15.341	8.615	5.730	5.730				
0705	009			Förderung innovativer Unternehmensgründungen (Start- und Scale ups)	528	1.896	4.800	3.700							528	1.896	4.800	3.700				
		F	P, W	1. Gründerstipendien für start-ups	518	1.365	1.500	1.700							518	1.365	1.500	1.700				
		F	P, W	2. Förderung und Maßnahmen im Bereich start-ups und scale ups	10	530	3.300	2.000							10	530	3.300	2.000				
0705	010	F, D	K, P, O	EU-Programm Entwicklung des ländlichen Raums (ELER) 2014 bis 2020 einschließlich LEADER	1.812	1.602			1.812	1.602												
0705	011			Wirtschaftsordnung	1.097	3.095	4.771	4.771							383	750	1.688	1.688	715	2.345	3.083	3.083
		F	O	1. Förderung von Projekten zur Standardisierung	5		10	10											5		10	10
		F, V	O	2. Sicherung und Weiterentwicklung des Finanzplatzes Frankfurt am Main (Beinhaltet kommunale Zuschüsse der Städte Eschborn und Frankfurt am Main)	1.092	3.095	4.761	4.761							383	750	1.688	1.688	710	2.345	3.073	3.073
0705	014			Außenwirtschaftsaktivitäten und Standortmarketing	362	291	695	595							362	291	695	595				
		F	P, O	1. Öffentlichkeitsarbeit/Marketing/Publicationen			10	10													10	10
		F	W	2. Delegationsreisen und -besuche, Markterschließungsmaßnahmen und Investitionswerbung	339	262	576	476											339	262	576	476
		F	O	3. Repräsentationsaufwendungen/Veranstaltungen/Empfänge der Landesregierung	3	10	89	89											3	10	89	89
		F	O	4. Stipendien für Außenwirtschaft und Standortmarketing	19	19	20	20											19	19	20	20
0705	015	F	P, O	Messeförderung	75	88	220	220							75	88	220	220				

Kapitel	Produkt Nr.	Rechtliche Einordnung	Empfänger	Produktbezeichnung/ Leistungen (a,b ...)	Liquiditätsbedarf				davon entfällt auf											
									EU				Bund				Land			
					Ist 2022	Ist 2023	Soll 2024	Soll 2025	Ist 2022	Ist 2023	Soll 2024	Soll 2025	Ist 2022	Ist 2023	Soll 2024	Soll 2025	Ist 2022	Ist 2023	Soll 2024	Soll 2025
0705	018			Gemeinschaftsaufgabe Verbesserung der regionalen Wirtschaftsstruktur (GRW)	9.206	4.705	15.000	15.000					4.603	2.353	7.500	7.500	4.603	2.353	7.500	7.500
		F, D	P, W	1. Betriebliche Investitionen	2.275	4.686	9.527	8.105					1.138	2.343	4.764	4.053	1.138	2.343	4.764	4.053
		F, D	K	2. Tourismusinfrastruktur	6.930	20	3.833	4.035					3.465	10	1.916	2.017	3.465	10	1.916	2.017
		F, D	K	3. Infrastrukturen für die Ansiedlung und Entwicklung von Unternehmen, Regionale Entwicklungskonzepte, Regionalmanagement, Regionalbudget sowie Netzwerke und Cluster			1.416	2.440							708	1.220			708	1.220
		F, D	O	4. Errichtung und Ausbau von Ausbildungs-, Fortbildungs- und Umschulungsstätten			160	300							80	150			80	150
		F, D	O, P	5. Forschungsvorhaben			64	120							32	60			32	60
0705	021			Regionalmanagementaktivitäten (auch länderübergreifend)	834	750	1.045	945									834	750	1.045	945
		F	K, P	1. Investive Fördermaßnahmen	184		244	145									184		244	145
		F	K, P	2. Öffentlichkeitsarbeit			75												75	
		F	K, P	3. Management	650	750	726	800									650	750	726	800
0705	022			Neu: Unternehmenszentrierte Innovation und Wissenstransfer (vormals Digitales Hessen)	7.371	7.411	1.355	1.355									7.371	7.411	1.355	1.355
		F	P, O, W	1. Förderung von modellhaften Anwendungs- und Innovationsprojekten			1.000	1.000											1.000	1.000
		F	P, O, W	2. Finanzierung vorbereitender und begleitender Maßnahmen (z. B. Studien, Beratungen, Kommunikation und Transfer, Öffentlichkeitsarbeit, Wettbewerbe)	675	454	200	200									675	454	200	200
		F	P, O, W	3. Förderung von Vernetzung und Netzwerken, z. B. Gründungs- und Transferzentrum Hessen			155	155											155	155
		F	P, O, W	Förderung von modellhaften Anwendungs- und Innovationsprojekten im Bereich der Digitalisierung	6.696	6.957											6.696	6.957		
0705	023			EU-Programm „Investitionen in Wachstum und Beschäftigung (ERDF) 2021 bis 2027“			45.000	45.000			45.000	45.000								
		F, D	O, P, W	1. Wettbewerbsfähig u. intelligenteres Europa			24.000	24.000			24.000	24.000								
		F, D	O, P, W, K	2. Grünes, Co2 armes, widerstandsfähiges Europa			13.500	13.500			13.500	13.500								
		F, D	O, P, W, K	3. Nachhaltige, multimodale städtische Mobilität			6.000	6.000			6.000	6.000								
		F, D	P, O	4. Technische Hilfe			1.500	1.500			1.500	1.500								
0705	024			Erneuerbare Energien und Energietechnologien	6.616	6.126	7.180	4.132									6.616	6.126	7.180	4.132
		F	P, K, W	1. Förderung investiver Vorhaben im Bereich erneuerbarer Energien, Wasserstoffnutzung, Abwärmenutzung und innovativer Technologien im Energiesektor			3.550	2.088											3.550	2.088
		F	P, K, W	2. Förderungen und Finanzierung von Forschungen, Konzeptionen, Datenauswertungen, Beratungen Öffentlichkeitsarbeit und Informationsverarbeitung im Bereich der erneuerbaren Energien und Energietechnologien sowie House of Energy	6.616	6.126	3.630	2.044									6.616	6.126	3.630	2.044
0705	025			Energieeffizienz und Energieberatung	1.347	8.256	7.325	4.450									1.347	8.256	7.325	4.450
		F	P, K, W	1. Investive Maßnahme zur Steigerung der Energieeffizienz	140	42	2.700	2.344									140	42	2.700	2.344
		F	P, K, W	2. Förderung u. Finanzierung von nicht investiven Maßnahmen im Bereich Energieeffizienz und Energieeinsparung	1.075	8.213	4.625	2.106									1.075	8.213	4.625	2.106
		F	P, K, W	GZSG3/Energetische Modernisierung von Wohngebäuden	133												133			
0705	026	F	P, K, W	Anreizwirkung des Hessischen Energiegesetzes (HEG)			8.500												8.500	

Kapitel	Produkt Nr.	Rechtliche Einordnung	Empfänger	Produktbezeichnung/ Leistungen (a,b ...)	Liquiditätsbedarf				davon entfällt auf												
					Ist 2022	Ist 2023	Soll 2024	Soll 2025	EU				Bund				Land				
									Ist 2022	Ist 2023	Soll 2024	Soll 2025	Ist 2022	Ist 2023	Soll 2024	Soll 2025	Ist 2022	Ist 2023	Soll 2024	Soll 2025	
0705	027			Weg: Flurneuordnung	3.665	3.807							2.404	2.388			1.261	1.420			
		F, D	K, P	1. Verfahren nach dem FlurbG	1.524	1.972							915	1.183			610	789			
		F	O	2. Dem ländlichen Charakter angepasste Infrastrukturmaßnahmen (ländlicher Wegebau)	1.572	1.233							943	740			629	493			
		F	O	3. Auf räumliche und thematische Schwerpunkte beschränkte integrierte ländliche Entwicklungskonzepte (SILEK)	57	17							34	10			23	7			
		F	O	Finanzierung von Eigenleistungen														131			
		F, D	K, P	GAK-Darlehen	512	454							512	454							
0705	028	F, D	P, K, W, O	FrankfurtRheinMain GmbH - International Marketing of the Region (FRM)	130	156	156	156									130	156	156	156	
0705	029	F, D	P, K, W, O	Europäischer Raum	28	20	60	60									28	20	60	60	
0705	032			EU-Programm Investitionen in Wachstum und Beschäftigung (EFRE) 2014 bis 2020	51.958	60.445			51.958	60.445											
		F, D	O, P, W	1. Stärkung von Forschung, techn. Entwicklung u. Innovation	6.425	14.112			6.425	14.112											
		F, D	O, P, W	2. Steigerung der Wettbewerbsfähigkeit von kleinen und mittleren Unternehmen	12.886	13.361			12.886	13.361											
		F, D	O, P, W, K	3. Verringerungen von CO2 Emissionen	5.715	7.591			5.715	7.591											
		F, D	O, K	4. Nachhaltige Stadtentwicklung	6.738	11.838			6.738	11.838											
		F, D	P, O	5. Technische Hilfe (inkl. Abführungen an andere Ressorts)	8.832	5.429			8.832	5.429											
		F, D	O, P, W	6. REACT-EU	11.362	5.301			11.362	5.301											
		F, D	K	7. REACT-EU technische Hilfe		2.813				2.813											
0705	033			Gründungs- und Mittelstandsförderung	2.276	4.405	3.530	3.465									2.276	4.405	3.530	3.465	
		F	P, O	1. Anteilige institutionelle Förderung des Dt. Handwerksinstitutes	104	107	120	155									104	107	120	155	
		F	P, O, W	2. Gründungs- und Betriebsberatung (ab 2022)	979	2.540	2.710	3.310									979	2.540	2.710	3.310	
		F	P, O, W	3. Projektförderung/Maßnahmen im Bereich Mittelstand, Gründungsbereitschaft und Unternehmertum	822	1.759	700										822	1.759	700		
		F	P, O	RKW	135												135				
		F	P, O, W	Gründungsberatung Sozialunternehmertum	236												236				
0705	034			Kultur- und Kreativwirtschaft	719	1.378	1.451	1.751									719	1.378	1.451	1.751	
		F	O	1. Projektförderung des Rates für Formgebung	42	6	50										42	6	50		
		F	P, W	2. Institutionelle Förderung Hessen Design e.V.	100	116	100	130									100	116	100	130	
		F	P, O, W	3. Förderung und Maßnahmen im Bereich der Kultur- und Kreativwirtschaft	364	1.007	1.001	1.371									364	1.007	1.001	1.371	
		F	P, O, W	4. Förderung von Computer- und Videospielen	214	249	300	250									214	249	300	250	
0705	035			Technologie- und Innovationsförderung	2.405	3.235	6.940	8.190									2.405	3.235	6.940	8.190	
		F	P, W	1. Technologie und Innovationsförderung, Wissens- und Technologietransfer, technologisch wirtschaftliche Infrastruktur	2.405	3.235	6.940	8.190									2.405	3.235	6.940	8.190	
0705	037			Wirtschaftsnahe Infrastrukturförderung	405	545	3.479	1.979									405	545	3.479	1.979	
		F	K, O	1. Tourismus	55	136	1.900	650									55	136	1.900	650	
		F	K, O	2. Konversion			300	300											300	300	
		F	K, O	3. Erschließung gewerblicher Flächen	350	409	653	529									350	409	653	529	
		F	K, O, W	4. Betriebliche Investitionen			626	500											626	500	

Kapitel	Produkt Nr.	Rechtliche Einordnung	Empfänger	Produktbezeichnung/ Leistungen (a,b ...)	Liquiditätsbedarf				davon entfällt auf															
									EU				Bund				Land							
					Ist 2022	Ist 2023	Soll 2024	Soll 2025	Ist 2022	Ist 2023	Soll 2024	Soll 2025	Ist 2022	Ist 2023	Soll 2024	Soll 2025	Ist 2022	Ist 2023	Soll 2024	Soll 2025				
0710	051			Förderung der beruflichen Bildung	17.680	15.725	22.835	28.135										17.680	15.725	22.835	28.135			
		F	W	1. Vorhaben im Bereich der beruflichen Orientierung (insb. MINT)	690	757	220	208										690	757	220	208			
		F	W	2. Vorhaben im Bereich der Qualifizierten berufs-pädagogischen Ausbildungsbegleitung durch Coaches	579	938	1.000	1.120										579	938	1.000	1.120			
		F	W	in Berufsschule und Betrieb (QuABB)																				
		F	W	3. Vorhaben im Bereich Bildungscoaches	379	572	616	690										379	572	616	690			
		F	W	4. Vorhaben im Bereich Mobilitätsberatung	94	167	208	182										94	167	208	182			
		F	W	5. Förderung und Maßnahmen der beruflichen Bildung	8.037	3.268	1.529	1.322										8.037	3.268	1.529	1.322			
		F	W	6. Förderung des erfolgreichen Abschlusses der Aufstiegsqualifizierung (Aufstiegsprämie)	4.276	3.263	9.225	14.500										4.276	3.263	9.225	14.500			
		F	W	7. Vorhaben im Bereich Wirtschaft integriert	3.226	6.259	9.474	9.612										3.226	6.259	9.474	9.612			
		F	W	8. Anteilige institutionelle Förderung des Vereins Weiterbildung Hessen e.V.	400	500	563	500										400	500	563	500			
0710	052			EU-Programm Investitionen für Wachstum und Beschäftigung (ESF) 2021-2027	2.158	4.481	5.600	5.600	2.158	4.481	5.600	5.600												
		F, D	C	1. Vorhaben im Bereich der beruflichen Orientierung (insb. MINT)	309	606	700	800	309	606	700	800												
		F, D	C	2. Vorhaben im Bereich der Qualifizierten berufs-pädagogischen Ausbildungsbegleitung durch Coaches	769	1.526	1.900	1.713	769	1.526	1.900	1.713												
		F, D	C	in Berufsschule und Betrieb (QuABB)																				
		F, D	C	3. Vorhaben im Bereich Bildungscoaches	257	505	600	1.412	257	505	600	1.412												
		F, D	C	4. Vorhaben im Bereich Mobilitätsberatung	94	223	300	243	94	223	300	243												
		F, D	C	5. Förderung und Maßnahmen der beruflichen Bildung	729	1.622	2.100	1.433	729	1.622	2.100	1.433												
0715	063	F	W	Landstromversorgung für Binnenschiffe (ab 2024 FP 73)	20	378							10	189				10	189					
0715	064	F	O	Verkehrsinfrastruktur		110													110					
0715	065			Verkehrssicherheit und Unfallforschung	117	180	250	250										117	180	250	250			
		F	O	1. Fahrzeugkontrollen	47	41	50	50										47	41	50	50			
		F	O	2. Maßnahmen zur Unfallverhütung und Verbesserung der Verkehrssicherheit	69	140	200	200										69	140	200	200			
0715	066			Schienengüterverkehr	238	900	550	250										238	900	550	250			
		F	K, P	1. Investive Maßnahmen	238	900	550	250										238	900	550	250			
0715	067	F	K, P	Gesellschaft für das integrierte Verkehrsmanagement Rhein-Main mbH (ivm GmbH)	490	490	490	490										490	490	490	490			
0715	068			Förderung von Maßnahmen nach dem Mobilitätsfördergesetz	93.352	90.585	113.500	108.500										93.352	90.585	113.500	108.500			
		F	K, O	2. Investive Maßnahmen zur Förderung des Öffentlichen Personennahverkehrs	44.004	45.479	55.000	50.000										44.004	45.479	55.000	50.000			
		F	K, O	3. Investive Maßnahmen zur Förderung des Kommunalen Straßenbaus	46.825	43.950	53.500	53.500										46.825	43.950	53.500	53.500			
		F	K, P	4. Investive Maßnahmen zur Förderung von emissionsarmen Fahrzeugen und der Tank- und Ladeeinrichtungen	2.523	1.156	5.000	5.000										2.523	1.156	5.000	5.000			

Kapitel	Produkt Nr.	Rechtliche Einordnung	Empfänger	Produktbezeichnung/ Leistungen (a,b,...)	Liquiditätsbedarf				davon entfällt auf												
									EU				Bund				Land				
					Ist 2022	Ist 2023	Soll 2024	Soll 2025	Ist 2022	Ist 2023	Soll 2024	Soll 2025	Ist 2022	Ist 2023	Soll 2024	Soll 2025	Ist 2022	Ist 2023	Soll 2024	Soll 2025	
0715	069			Förderung des ÖPNV-Angebotes	419.079	317.719	287.190	278.790					306.183	152.758	125.000	110.600	112.896	164.961	162.190	168.190	
		F, V	O	2. Schülerticket Hessen inkl. der Maßnahme "Klassenfahrten und Klassenausflüge in Hessen"	20.007	22.206	22.190	22.190									20.007	22.206	22.190	22.190	
		F	O	5. Ausgleich wirtschaftlicher Schäden - Covid19/ RegMittel ÖPNV	306.183	26.233							306.183	26.233							
		F	O	- CZSG6/Fahrgeldausfälle	4.389												4.389				
		F	O	- Covid 19/Fahrgeldausfälle	88.500	5.477											88.500	5.477			
		F	O	6. Verlustausgleich für das Deutschlandticket		253.050	250.000	235.600						126.525	125.000	110.600		126.525	125.000	125.000	
		F	O	7. Verlustausgleich für den Hessenpass Mobil		10.754	15.000	21.000										10.754	15.000	21.000	
0715	071			House of Logistics and Mobility (HOLM)	3.275	3.633	3.804	3.129									3.275	3.633	3.804	3.129	
		F	O	1. Projektförderung Hochschulen und Forschungseinrichtungen im HOLM	1.003	1.233	1.543	1.229										1.003	1.233	1.543	1.229
		F	O	2. Erstattungen/Ersetzungen von Mietleistungen Hochschulen	1.872	2.000	1.861	1.500										1.872	2.000	1.861	1.500
		F	O	3. Projektförderung Cluster	400	400	400	400										400	400	400	400
0715	073			Mobiles Hessen 2030 und Elektromobilität	6.515	4.860	7.750	6.806									6.515	4.860	7.750	6.806	
		F	P, K, W, O	1. Förderung der Elektromobilität	3.349	3.535	2.680	3.366										3.349	3.535	2.680	3.366
		F	P, K, W, O	2. Förderung der Anschaffung von Elektrofahrzeugen und der für den Betrieb der E-Fahrzeuge erforderlichen Infrastruktur	2.350	92	200	1.490										2.350	92	200	1.490
		F	P, K, W, O	3. Förderung von Maßnahmen im Bereich der Öffentlichkeitsarbeit	651	86	125	100										651	86	125	100
		F	P, K, W, O	4. Projekte aus der Grundlagenforschung sowie Forschung und Entwicklung incl. Pilot- und Demonstrationsprojekte	164	129	1.800	1.190										164	129	1.800	1.190
		F	P, K, W, O	5. Projekte aus den Bereichen "Mobiles Hessen 2030"		1.020	2.945	660											1.020	2.945	660
0715	074			Innovative Mobilität	3.828	3.055	8.150	6.000									3.828	3.055	8.150	6.000	
		F	P, K, W, O	1. Projekte zur Umsetzung der Nahmobilitätsstrategie und des Klimaschutzes für Hessen	3.828	3.055	8.150	6.000										3.828	3.055	8.150	6.000
0715	075			Baulicher Schallschutz und Klimatisierung in Grundschulen in stark fluglärmbelasteten Gebieten	657	367	1.343	1.500									657	367	1.343	1.500	
		F	K, O	1. Investive Maßnahmen einschließlich Planungskosten	657	367	1.343	1.500										657	367	1.343	1.500
0715	076			Zuweisungen von Bundesmitteln im Rad- und Fußverkehr (Neu ab 2022)	7.535	24.289		12.000					7.535	24.289		12.000					
		F	K, O	1. Infrastruktur für den Rad- und Fußverkehr - Sonderprogramm Stadt und Land	6.480	22.734		12.000					6.480	22.734		12.000					
		F	K, O	2. Radschnellwege	661	1.556							661	1.556							
		F	K, O	3. Radweg Deutsche Einheit (RDE)	393								393								
0715	077			Maßnahmen zur nachhaltigeren und effizienteren Gestaltung des Luftverkehrs	791	1.687	8.600	3.000									791	1.687	8.600	3.000	
		F	O, W	1. Gutachten, Öffentlichkeitsarbeit, Vernetzung von Akteuren			2.800	923											2.800	923	
		F	O, W	2. Investive Maßnahmen einschließlich Planungskosten		533	3.000	2.077										533	3.000	2.077	
		F	O, W	3. Maßnahmen für u. a. den Betrieb des Kompetenzzentrums Klima- und Lärmschutz im Luftverkehr, Zertifizierungskosten, Aufbau und Betrieb von Pilotanlagen	791	1.155	2.800											791	1.155	2.800	

Kapitel	Produkt Nr.	Rechtliche Einordnung	Empfänger	Produktbezeichnung/ Leistungen (a,b ...)	Liquiditätsbedarf				davon entfällt auf													
					Ist 2022	Ist 2023	Soll 2024	Soll 2025	EU				Bund				Land					
									Ist 2022	Ist 2023	Soll 2024	Soll 2025	Ist 2022	Ist 2023	Soll 2024	Soll 2025	Ist 2022	Ist 2023	Soll 2024	Soll 2025		
0725	083	F	O	Institut Wohnen und Umwelt GmbH (IWU)	1.500	1.400	1.500	1.500										1.500	1.400	1.500	1.500	
0725	085			Erwerb von Belegungsrechten an bestehendem Wohnraum	9.311	14.692	16.000	16.000										9.311	14.692	16.000	16.000	
		F	K, P, W	1. Erwerb von Belegungsrechten	9.311	14.692	16.000	16.000										9.311	14.692	16.000	16.000	
0725	086			Soziale Wohnraumförderung	123.125	189.876	224.514	242.180					57.814	105.238	139.876	154.142		65.311	84.638	84.638	88.038	
		F, D	K, P, W	1. Finanzierung der Darlehensprogramme des Landes	6.852	5.856	4.290	1.530										6.852	5.856	4.290	1.530	
		F, D	K, P, W	2. Zuschussförderung (Finanzierungszuschuss/Zinszuschuss)	116.273	184.020	212.897	233.323					57.814	105.238	139.876	154.142		58.459	78.782	73.021	79.181	
		F, D	K, P, W	5. Zinszuschüsse im Wohnrauminvestitionsprogramm			7.327	7.327												7.327	7.327	
0725	087			Förderung behindertengerechter Umbau	3.000	3.000	3.000	3.000										3.000	3.000	3.000	3.000	
		F	K, P, W	1. Förderung des behindertengerechten Umbaus	3.000	3.000	3.000	3.000										3.000	3.000	3.000	3.000	
0725	088			Modellprojekte, Wettbewerbe, Entwicklung von Bauland und Mietspiegel	96	37	1.750	1.300										96	37	1.750	1.300	
		F	K, P	1. Unterstützung von Modellprojekten und Wettbewerben			250	200												250	200	
		F	W	2. Zuschüsse an die Baulandoffensive Hessen GmbH	96	10	500	300										96	10	500	300	
		F	K, P	3. Förderung zur Erstellung qualifizierter Mietspiegel		27	1.000	800											27	1.000	800	
0725	089	F	K, P, W	Wohnrauminvestitionsprogramm (ab 2022 Kap. 07 25 Produkt 086)																		
0725	091			Initiativen im Wohnungs- und Städtebau	3.441	10.461	8.424	9.291										3.441	10.461	8.424	9.291	
		F	K, P	1. Ab in die Mitte	253	12												253	12			
		F	K, P	3. Nachhaltiges Wohnumfeld	340	88	924	891										340	88	924	891	
		F	K, W, P	4. Attraktive und nachhaltige Innenstädte	2.847	10.362	7.500	8.400										2.847	10.362	7.500	8.400	
0725	092			Programme zur Städtebauförderung	68.254	93.308	108.772	60.972					34.127	46.654	54.386	30.486		34.127	46.654	54.386	30.486	
		F, D	K, P	2. Soziale Stadt	21.616	22.454	57.730						10.808	11.227	28.865			10.808	11.227	28.865		
		F, D	K, P	3. Stadtbau in Hessen	13.421	19.253	6.210						6.710	9.627	3.105			6.710	9.627	3.105		
		F, D	K, P	4. Aktive Stadt- und Ortsteilzentren	13.047	12.713	4.812						6.524	6.357	2.406			6.524	6.357	2.406		
		F, D	K, P	5. Städtebaulicher Denkmalschutz	5.047	4.519	1.976						2.524	2.259	988			2.524	2.259	988		
		F, D	K, P	6. Zukunft Stadtgrün	5.405	5.306	2.258						2.703	2.653	1.129			2.703	2.653	1.129		
		F, D	K, P	7. Lebendige Zentren - Erhalt und Entwicklung der Stadt- und Ortskerne	4.380	10.787	15.176	25.231						2.190	5.393	7.588	12.616		2.190	5.393	7.588	12.616
		F, D	K, P	8. Sozialer Zusammenhalt - Zusammenleben im Quartier gemeinsam gestalten	2.740	7.092	8.590	14.216						1.370	3.546	4.295	7.108		1.370	3.546	4.295	7.108
		F, D	K, P	9. Wachstum und nachhaltige Erneuerung - Lebenswerte Quartiere gestalten	2.598	11.184	12.020	21.524						1.299	5.592	6.010	10.762		1.299	5.592	6.010	10.762
0725	094			Wiedereinsatz von Rückflüssen aus Städtebaufördermaßnahmen	492	1.053							246	526				246	526			
		F, D	K, P	2. Wiedereinsatz von Rückflüssen nach Abrechnung	492	1.053								246	526				246	526		
0725	095			Investitionspakte zur Städtebauförderung Bund/Land	15.928	22.539	11.500	9.715					13.273	18.614	9.028	7.309		2.655	3.925	2.473	2.406	
		F, D	K, P	1. Investitionspakt soz. Integration im Quartier	12.624	17.874	7.000						10.520	14.765	5.833			2.104	3.109	1.167		
		F, D	K, P	2. Investitionspakt zur Sportstättenförderung	3.304	4.665	4.500	9.715						2.754	3.849	3.194	7.309		551	816	1.306	2.406
				Summe EPL 07	1.974.570	1.098.962	1.006.079	995.191	59.990	66.636	50.600	50.600	1.456.868	475.661	337.478	323.725	457.712	556.666	618.001	620.865		

3.2.7 Einzelplan 08 – Hessisches Ministerium für Arbeit, Integration, Jugend und Soziales

3.2.7.1 Tabellarische Übersicht über das Gesamtfördervolumen

	<i>Ist 2022</i>	<i>Ist 2023</i>	<i>Soll 2024</i>	<i>Soll 2025</i>
Liquiditätsbedarf/Ausgaben EPL 08	2.931.904.469 €	4.058.817.302 €	3.764.910.900 €	3.952.307.200 €
davon Anteil D/F	686.597.700 €	701.380.000 €	694.891.000 €	669.200.000 €
Anteil D/F an Liquiditätsbedarf/Ausgaben EPL 08	23,42%	17,28%	18,46%	16,93%
<i>nachrichtlich: Finanzierungsanteil EU an D/F</i>	0,39%	0,00%	0,00%	1,05%
<i>nachrichtlich: Finanzierungsanteil Bund an D/F</i>	0,29%	0,00%	0,00%	0,00%
<i>nachrichtlich Finanzierungsanteil Land an D/F</i>	99,32%	100,00%	100,00%	98,95%

3.2.7.2 Veränderungen bei den freiwilligen Leistungen

Kap. 08 06 – Freiwillige Transferleistungen

Bei Kapitel 08 06 sind freiwillige Leistungen des Landes Hessen veranschlagt, die durch das „Sozialbudget“ geprägt sind. In der letzten Legislaturperiode wurde das Sozialbudget jährlich um 3 Mio. Euro aufgestockt. Es beläuft sich in 2025 auf insgesamt 136.514.200 Euro und befindet sich neben dem Einzelplan 08 auch in den Einzelplänen 03, 04 und 12.

Gleichzeitig verändern sich die Haushaltspläne 2024 und 2025 wesentlich zu den Vorjahren durch die erfolgte Umressortierung in der derzeit laufenden Legislaturperiode.

Im Wesentlichen wurden Produkte und Leistungen an den Einzelplan 12 und 14 umressortiert.

Ab dem Haushalt 2025 wurde das Produkt 70 „Fach- und Arbeitskräftesicherung Hessen“ neu in Kapitel 08 06 aufgenommen.

Kap. 08 06 FP 051 – Frühkindliche Bildung, Erziehung und Betreuung

Der Bund hat für die Jahre 2019 bis 2022 das Gesetz zur Weiterentwicklung der Qualität und zur Verbesserung der Teilhabe in Tageseinrichtungen und Kindertagespflege (KiQuTG) in Kraft gesetzt. In 2022 wurde das Gesetz bis Ende 2024 verlängert. Die Bundesmittel erhält Hessen über die Umsatzsteuer.

Die Ausgaben sind bei Kap. 08 06 P051 Leistung I (bis 2024: Leistung N) und J (bis 2024: Leistung O) veranschlagt.

Die Mittel der Leistung D bei Kap. 08 06 P053 (bis 2024 Leistung M bei Kap. 08 06 P051) werden dem KFA Kap. 17 32 P026 zugeführt.

Die Ausgaben 2024 beim Produkt 051 zur Umsetzung der Maßnahmen nach dem KiQuTG belaufen sich auf insgesamt 176 Mio. Euro, davon 105 Mio. EUR als Zuführung an das Kap. 17 32 P026.

Die Ausgaben 2025 beim Produkt 051 zur Umsetzung der Maßnahmen nach dem KiQuTG belaufen sich auf insgesamt 55,65 Mio. Euro. Beim Produkt 053 belaufen sich die Ausgaben auf insgesamt 106,5 Mio. Euro, die an das Kap. 17 32 P026 abgeführt werden. Die Gesamtsumme für 2025 beträgt somit 162,15 Mio. Euro.

Am 10. Oktober 2024 hat der Bundestag den Gesetzentwurf der Bundesregierung zum Dritten Gesetz zur Weiterentwicklung der Qualität und zur Teilhabe in der Kindertagesbetreuung angenommen.

Kap. 08 06 FP 053 – Zuführung an den KFA im Bereich der Kinderbetreuung

Ab dem Haushaltsjahr 2025 werden die Zuführungen aus dem Kapitel 08 06 an den KFA Kap. 17 32 separat vom FP 051 im FP 053 abgebildet. Dies umfasst die Zuführungen zu den FP 025, 026 und 030.

Kap. 08 06 FP 070 – Fach- und Arbeitskräftesicherung Hessen

Ab dem Haushaltsjahr 2025 werden die Zuführungen aus dem Kap. 08 06 an den KFA Kap. 17 32 separat vom Produkt 051 im Produkt 053 abgebildet. Dies umfasst die Zuführungen zu den Produkten 025, 026 und 030.

3.2.7.3 Tabellarische Gesamtübersicht über die freiwilligen Leistungen

Produkte und Leistungen aus dem Förderbuchungskreis HMSI für die Jahre 2022 bis 2025 (in TEUR)

Kapitel	Produkt Nr.	Rechtliche Einordnung	Empfänger	Produktbezeichnung/ Leistungen (a, b ...)	Liquiditätsbedarf				davon entfällt auf												
					Ist 2022	Ist 2023	Soll 2024	Soll 2025	EU				Bund				Land				
									Ist 2022	Ist 2023	Soll 2024	Soll 2025	Ist 2022	Ist 2023	Soll 2024	Soll 2025	Ist 2022	Ist 2023	Soll 2024	Soll 2025	
0806	001			Bürgerschaftliches Engagement im sozialen Bereich	5.548	5.171	3.527	3.527										5.548	5.171	3.527	3.527
		F	O, K	a) Förderung Qualifizierungsmaßnahmen etc.	372	371	581	581										372	371	581	581
		F	O, K	b) FSJ	2.598	2.576	2.946	2.946										2.598	2.576	2.946	2.946
		F	O, K	c) Aktionsprogramm Aufholen nach Corona	2.578	2.224												2.578	2.224		
0806	002	F	O, P	Chancengleichheitsmaßnahmen	307	323	338	248										307	323	338	248
0806	003	F	O, K	Frühförderung Behinderter	996	1.179	1.200	1.200										996	1.179	1.200	1.200
0806	004	F	P, O, W	Preise und Auszeichnungen (Participationspreis Kinder - und Jugendbeteiligung)	79	72	85	85										79	72	85	85
0806	005	F	O	Schutz von Frauen vor Gewalt	2.422	1.755	2.142	2.418										2.422	1.755	2.142	2.418
0806	011	F	K	Kommunalisierung sozialer Hilfen	30.366	30.995	30.366	30.365										30.366	30.995	30.366	30.365
0806	012	F	O	Förderung nationaler Minderheiten - Sinti und Roma	60	54	54	23										60	54	54	23
0806	013	F	O, K	Offene Altenhilfe	400	674												400	674		
0806	014	F	O	Förderung von ambulanten Versorgungskonzepten und -strukturen	330	464												330	464		
0806	015	F, B	O	Förderung Behindertenverbände	248	373	1.002	1.002										248	373	1.002	1.002
0806	019	F	O	Investitionszuschüsse für Einrichtungen der Jugend- und Familienhilfe sowie Frauenschutzes	3.282	615	850	1.850					1.983					1.299	615	850	1.850
0806	020	F	P, O, W, K	Fortbildungsmaßnahmen im Bereich der Kinder- und Jugendhilfe	60	74	95	75										60	74	95	75
0806	021	F, G, V	P, O, K, W	Sondermaßnahmen Jugendhilfe	7.035	4.630	1.171	1.736										7.035	4.630	1.171	1.736
0806	022	F	O, K	Maßnahmen der internationalen Jugendarbeit	72	97	40	35										72	97	40	35
0806	024	F	P, O, W, K	Maßnahmen im Bereich des Pflegekindwesens	330	608	6.493											330	608	6.493	
0806	025			Beteiligung von Kindern und Jugendlichen	768	600	805	695										768	600	805	695
		F	O, W	a) Maßnahmen der assistierten Reproduktion	518	382	720											518	382	720	
		F	P, O, K, W	b) Kinderrechtscharta	250	218	85											250	218	85	
0806	026	F	O, K	Maßnahmen Suchthilfe	1.655	3.310												1.655	3.310		
0806	027	G, F, V	K, W	Früherkennung	2.554	5.470												2.554	5.470		
0806	029	F	O	Gesundheitsförderung	1.296	2.757												1.296	2.757		
0806	030	F	O	Förderung des Internatsbetriebes des privaten Litauischen Gymnasium	70	140	70	70										70	140	70	70
0806	032	F	O	Förderung der Geschäftsstelle der Arbeitsgemeinschaft der Ausländerbeiräte Hessen	377	754	377	377										377	754	377	377
0806	034	F	K	Sprachförderung im Kindergartenalter	2.860	5.643	4.450	4.850										2.860	5.643	4.450	4.850
0806	036	F	O	Freie Wohlfahrtspflege - Fortbildung und Qualifizierung	162	397												162	397		

Kapitel	Produkt Nr.	Rechtliche Einordnung	Empfänger	Produktbezeichnung/ Leistungen (a,b ...)	Liquiditätsbedarf				davon entfällt auf											
									EU				Bund				Land			
					Ist 2022	Ist 2023	Soll 2024	Soll 2025	Ist 2022	Ist 2023	Soll 2024	Soll 2025	Ist 2022	Ist 2023	Soll 2024	Soll 2025	Ist 2022	Ist 2023	Soll 2024	Soll 2025
0806	038	F	P,O,W,K	Investitionsprogramm "Kinderbetreuungsfinanzierung" 2008 - 2013	64										64					
0806	039	F	P, O, K, W	Teilhabekarte			100										100			
0806	042	F, D	O, K, W	Perspektivbudget für Ausbildung und Arbeit	2.970	76			2.176						794	76				
0806	043	D	K	Arbeitsmarktbudget		2										2				
0806	044	F, D	K, O	Ausbildungs- und Qualifizierungsbudget	8.000	3.663			501	11					7.499	3.652				
0806	047	F	O, W, K	Umsetzung der VN-Behindertenkonvention	208	741	900	900							208	741	900	900		
0806	048	F, G, B	P,O,W,K	Investitionsprogramm zur Schaffung von U 3 - Betreuungsplätzen		-1										-1				
0806	050	F	P, O, W, K	Kinderschutz, Prävention und frühe Hilfen in Hessen	1.407	2.934	2.450								1.407	2.934	2.450			
0806	051			Frühkindliche Bildung, Erziehung und Betreuung	450.682	441.369	502.300	74.271							450.682	441.369	502.300	74.271		
		F	P, O, W, K	a) Modellvorhaben und Gebärdensprache	1.629	2.013	2.100	4.100							1.629	2.013	2.100	4.100		
		F	O, W, K, P	b) BEP /Nachhaltigkeit	2.941	2.903	4.000	4.721							2.941	2.903	4.000	4.721		
		F, G	K, O	c) Fachberatung BEP	1.759	2.010	2.400	2.400							1.759	2.010	2.400	2.400		
		F, G	K, O	d) Fachberatung Migration	1.028	1.060	1.200	1.200							1.028	1.060	1.200	1.200		
		F, G	K, O	e) Fachdienste Kindertagespflege	4.721	4.918	5.100	5.100							4.721	4.918	5.100	5.100		
		F, G	K, O	f) "Kleines Bauprogramm" bis 50tsd.€	377	550	1.100	1.100							377	550	1.100	1.100		
		F	K, O	h) Förd. Betriebskosten zur Betreuung Kinder u. 3 J.	72.430	72.430	72.400								72.430	72.430	72.400			
		F	K, O	i) Förd. Inklusive Betreuung	10.000	10.000	10.000								10.000	10.000	10.000			
		F	K, O	j) Förd. Öffentl., Maßnahmen, Projekte	26	43									26	43				
		F	K, O	k) Landesförd. Zur Freistellung v. Teiln. Kostenbeitr.	184.576	188.000	191.500								184.576	188.000	191.500			
		F, G	K, O	l) Förd. KiGa.-Einrichtungen	50.000	50.000	50.000								50.000	50.000	50.000			
		F, G	K, O	m) Unterstützung Kommunen u. Träger n. KiQuTG	121.195	101.881	105.000								121.195	101.881	105.000			
		F, G	K, O	n) Unterstützung Kommunen u. Träger; Sprach-Kitas und FR "Starke Teams, starke Kitas" (ab Nachtrag 2024 Leistung O)		5.561	57.500	55.650								5.561	57.500	55.650		
0806	052			Förderung Integrationsmaßnahmen	12.155	12.276	11.467	16.667				7.000			12.155	12.276	11.467	9.667		
		F	P	a) Hessischer Integrationspreis	20	20	20	20							20	20	20	20		
		F	O, P	b) Integrationsmaßnahmen	8.151	7.242	8.047	7.947				1.000			8.151	7.242	8.047	6.947		
		F	O, P	c) Sprachförderung	3.817	4.054	3.000	8.500				6.000			3.817	4.054	3.000	2.500		
		F	O, P	d) Integrationsplan	50	790	200								50	790	200			
		F	O, P	e) Laiendolmetscher	117	170	200	200							117	170	200	200		
0806	053	F, G, L	P, O, W, K	Zuführungen an den KFA im Bereich der Kinderbetreuung – (neu)				434.930										434.930		
0806	054	F	P,O,W,K	Landesaktionsplan für Akzeptanz und Vielfalt	1.071	2.127	1.220	1.000							1.071	2.127	1.220	1.000		
0806	055	F, G, B	P,O,W,K	Investitionsprogramm "Kinderbetreuungsfinanzierung 2015 -2018"	128										128					
0806	056	F	K	Gemeinwesenarbeit	4.877	9.362	9.350	8.100							4.877	9.362	9.350	8.100		
0806	057	F	K, O	Investitionsprogramm "Kinderbetreuungsfinanzierung" 2017 - 2020 (Bund), Landesinvestitionsprogramm Kinderbetreuung 2020 - 2024 und Investitionsprogramm "Kinderbetreuungsfinanzierung" 2020 - 2021	19.772	71.529	38.200	18.000							19.772	71.529	38.200	18.000		

Kapi- tel	Pro- dukt Nr.	Rechtliche Einordnung	Empfänger	Produktbezeichnung/ Leistungen (a,b ...)	Liquiditätsbedarf				davon entfällt auf											
									EU				Bund				Land			
					Ist 2022	Ist 2023	Soll 2024	Soll 2025	Ist 2022	Ist 2023	Soll 2024	Soll 2025	Ist 2022	Ist 2023	Soll 2024	Soll 2025	Ist 2022	Ist 2023	Soll 2024	Soll 2025
0806	058			Maßn. Flüchtlingsbetr. –integration	5.139	6.824	10.942	10.942							5.139	6.824	10.942	10.942		
		F	K, O	a) Finanzielle Leistungen für InteA	1.978	3.216	5.476	5.476							1.978	3.216	5.476	5.476		
		F	K, O	b) PSZ	1.791	1.998	2.902	2.902							1.791	1.998	2.902	2.902		
		F	K, O	c) Sprachkurse	441	626	860	860							441	626	860	860		
		F	K, O	d) Stärkung der Rückkehrbereitschaft	501	552	686	686							501	552	686	686		
		F	K, O	e) unabhängige Rechtsberatung	231	192	350	350							231	192	350	350		
		F	K, O	f) Härtefallfonds			84	84									84	84		
		F	K, O	g) Hilfeleistungen für die Dauer des Opferschutzes			50	50									50	50		
		F	K, O	h) Kostenübernahme Fast-ID	19		15	15							19		15	15		
		F	K, O	i) Patenschaftsprogramm	88	159	200	200							88	159	200	200		
		F	K, O	j) Service- und Koordinierungsstellen	90	50	270	270							90	50	270	270		
		F	K, O	k) Beratung von Schutzsuchenden aus Afghanistan			31	49									31	49		
0806	060			Arbeitswelt Hessen	107.315	72.180	56.012	52.045							107.315	72.180	56.012	52.045		
		F	O, W, K	a) Maßn. Arbeitsmarkt- und Ausbildungsförderung	106.785	71.661	54.459	51.995							106.785	71.661	54.459	51.995		
		F	O, W, K	b) Fachkräftesicherung	464	495	1.503								464	495	1.503			
		F	O, W, K	c) Arbeitsschutz und Produktsicherheit	66	24	50	50							66	24	50	50		
0806	061	F	P,O,W,K	Pflegestrategie Hessen	6.409	592									6.409	592				
0806	062	F	K, O	Teilh. am Leben u. Ausgl. v. soz. Benachteiligungen	2.294	1.125	6.655	780							2.294	1.125	6.655	780		
0806	063	F	P, O, W	Zukunftsprogramm Geburtshilfe	77	324									77	324				
0806	064	F	P,O,W,K	Antidiskriminierung	993	2.086	1.326	1.000							993	2.086	1.326	1.000		
0806	065	F	K, O	Kinderschutzambulanz in Frankfurt am Main und "Childhood-Haus Hessen"	356	2.637									356	2.637				
0806	066	F	K, O, W	Maßnahmen des Digitalhaushalts	1.404	5.345	500								1.404	5.345	500			
0806	067	F	K, O, W	Umsetzung Klimaplan Hessen (ab 2025 Leistung A bei Produkt 051)		34	404	9								34	404	9		
0806	070	F	O, W, K	Fach- und Arbeitskräftesicherung Hessen				2.000										2.000		
0807	005	F	P	Leistungen an Geschädigte NS																
				Summe EPL 08	686.598	701.380	694.891	669.200	2.677	11		7.000	1.983		681.938	701.369	694.891	662.200		

3.2.8 Einzelplan 09 – Hessisches Ministerium für Landwirtschaft und Umwelt, Weinbau, Forsten, Jagd und Heimat

3.2.8.1 Tabellarische Übersicht über das Gesamtfördervolumen

	<i>Ist 2022</i>	<i>Ist 2023</i>	<i>Soll 2024</i>	<i>Soll 2025</i>
Liquiditätsbedarf/Ausgaben EPL 09	244.806.790 €	265.886.746 €	358.845.500 €	325.092.300 €
davon Anteil D/F	194.343.504 €	211.339.086 €	303.859.600 €	272.246.400 €
Anteil D/F an Liquiditätsbedarf/Ausgaben EPL 09	79,39%	79,48%	84,68%	83,74%
<i>nachrichtlich: Finanzierungsanteil EU an D/F</i>	30,27%	23,82%	23,53%	24,05%
<i>nachrichtlich: Finanzierungsanteil Bund an D/F</i>	19,80%	17,93%	14,95%	12,59%
<i>nachrichtlich Finanzierungsanteil Land an D/F</i>	49,92%	58,25%	61,52%	63,36%

Der Beginn des Angriffskrieges Russlands im März 2022 gegen die Ukraine führte zu einem starken Beben in der europäischen Sicherheitslage. Unsicherheiten bei der Versorgung mit Erdgas, anhaltende Flüchtlingsströme und eine massive materielle Unterstützung der Ukraine engen weiterhin den politischen Handlungsraum ein.

Hinzu kommt eine historisch herausragende Inflation, die sich laut destatis im Zeitraum 2022 bis 2024 in einem Anstieg vom Verbraucherpreisindex (VPI) von knapp 15 Prozentpunkten niederschlägt. Wegen der jedoch zugleich bestehenden wirtschaftlichen Stagnation und rückläufigen Steuereinnahmen, führt dies mit der verfassungsrechtlichen Schuldenbremse zu einem starken Konsolidierungsdruck des staatlichen Haushalts. Dies zeigt sich in einem massiven Rückgang der Fördermittel für freiwillige und disponible Leistungen um insgesamt -31,6 Mio. Euro für 2025 gegenüber dem Jahr 2024. Im Bereich Umweltschutz (Kap. 09 21) werden die Mittel für freiwillige Leistungen um fast die Hälfte reduziert. Darüber hinaus geht der Sparkurs des Bundes auch nicht am Land Hessen spurlos vorbei. Insbesondere im Bereich der landwirtschaftlichen Förderung (Kap. 09 23) führt die Reduzierung der Bundesmittel zu einer Herabsetzung der Haushaltsmittel um fast -9 Mio. Euro gegenüber 2024.

3.2.8.2 Veränderungen bei den freiwilligen Leistungen

Kap. 09 21 FP 002 – Maßnahmen für den Klimaschutz, Anpassung an den Klimawandel, Integrierter Klimaschutzplan Hessen

Nachdem die Mittel für den Klimaschutz im vorhergehenden Doppelhaushalt 2023/2024 von zuvor 16,2 Mio. Euro auf jeweils 33,9 Mio. Euro verdoppelt worden waren, sollen die Ansätze aktuell wieder um knapp ein Drittel auf nun rund 23 Mio. Euro für das Jahr 2025 reduziert werden. Insbesondere wegen der weiteren Finanzierung von laufenden Maßnahmen wird dies in der Bewirtschaftung zu einer deutlichen Priorisierung und Fokussierung auf effektive Klimaschutz- und Klimaanpassungsmaßnahmen führen.

Kap. 09 21 FP 011 – Nachhaltigkeitsstrategie

Die zukünftige Nutzung von Synergieeffekten in diesem Bereich führt zu einer Reduzierung des Ansatzes.

Kap. 09 22 FP 010 – Gemeinschaftsaufgabe Forstliche Maßnahmen

Trotz des großen Konsolidierungsdrucks im hessischen Landeshaushalt soll der Haushaltsansatz im Forstbereich nahezu in gleicher Höhe fortgeschrieben werden. Die in der Vergangenheit entstandenen Schäden im Privat- und Kommunalwald sind noch lange nicht beseitigt. Insbesondere aus dem Klima- und Transformationsfond des Bundes werden hier Haushaltsmittel zur Beseitigung von Schäden durch Extremwetterereignisse bereitgestellt.

Kap. 09 23 FP 023 - Hessisches Programm für Agrarumwelt- und Landschaftspflegemaßnahmen (HALM)

Nachdem auch im Nachtragshaushalt 2024 im Rahmen des Notfallpakets für die hessischen Bauern zusätzliche Mittel bereitgestellt wurden, erhöht sich auch in 2025 der Haushaltsansatz weiter auf nunmehr rund 102 Mio. Euro. Dies ist vor allem durch die Veranschlagung von zusätzlichen EU-Mitteln begründet, die für die hohen Verbindungen erforderlich sind und die Fortführung des Notfallpakets für die Hessischen Bauern.

Kap. 09 23 FP 028 – Nachwachsende Rohstoffe

Auch in diesem Bereich wurde eine Aufgabenkritik durchgeführt mit dem Ergebnis, dass hier eine erhebliche Reduzierung der Ausgabenansätze möglich war.

3.2.8.3 Tabellarische Gesamtübersicht über die freiwilligen Leistungen

Produkte und Leistungen aus dem Förderbuchungskreis HMLU für die Jahre 2022 bis 2025 (in TEUR)

Kapitel	Produkt Nr.	Rechtliche Einordnung	Empfänger	Produktbezeichnung/ Leistungen (a,b ...)	Liquiditätsbedarf				davon entfällt auf												
					Ist 2022	Ist 2023	Soll 2024	Soll 2025	EU				Bund				Land				
									Ist 2022	Ist 2023	Soll 2024	Soll 2025	Ist 2022	Ist 2023	Soll 2024	Soll 2025	Ist 2022	Ist 2023	Soll 2024	Soll 2025	
0921	002			Klimaschutz und Klimaanpassung	10.625	20.923	33.865	22.955										10.625	20.923	33.865	22.955
		F	K, O, P, W	a) Anpassung an den Klimawandel	5.026	9.606	5.732	7.687										5.026	9.606	5.732	7.687
		F	K, O, P, W	Steigerung der Akzeptanz von Windkraftanlagen in Kommunen (bis 2024)			300													300	
		F	K, O, P, W	b) Klimaschutzplan Hessen - IKSP	5.599	1.449	9.833	558										5.599	1.449	9.833	558
		F	K, O, P, W	c) Klimaplan Hessen - KPH (ab 2023)		9.867	18.000	14.710											9.867	18.000	14.710
0921	003	F	K, O, P, W	Umweltlotterie	55	56	411	398										55	56	411	398
0921	004			Gewässerschutz und Verbesserung Gewässergüte	1.145	960												1.145	960		
		F	K	d) Sanierung Stadtschleuse Kassel	1.145	960												1.145	960		
0921	008			Fachübergreifender Umweltschutz	262	275	435	380										262	275	435	380
		F	K, P, W	a) Fachübergreifender Umweltschutz	217	220	285	230										217	220	285	230
		F	K, P, W	b) Umweltasozialhilfe	45	54	150	150										45	54	150	150
0921	009	F	K, P, W	Bildung für nachhaltige Entwicklung	993	1.140	690	590										993	1.140	690	590
0921	011	F	K, P, W	Nachhaltigkeitsstrategie Hessen	765	736	982	70										765	736	982	70
0921	099			Sammler																	
		F	K	a) Restabwicklung Sonderabfallabgabe																	
		F	K	b) Sonstige Einnahmen																	
0922	003			Förderung der Naturparke, Umweltbildungszentrum	1.328	2.477	2.309	1.808										1.328	2.477	2.309	1.808
		F	K, O	a) Ausbau, Unterhaltung sowie sonstige Maßnahmen der hessischen Naturparke	788	2.236	2.199	1.698										788	2.236	2.199	1.698
		F	K, O	Investitionen in den hessischen Naturparken (bis 2022)	490	241												490	241		
		F	O	b) Umweltbildungszentrum Hofgut Guntershausen	50		110	110										50		110	110
0922	005			Biodiversität und Artenschutz	5.331	6.485	7.070	6.352										5.331	6.485	7.070	6.352
		F, V	K, O, P, W	a) Artenhilfs- und Artenschutzprogrammen	5.167	6.196	6.920	6.202										5.167	6.196	6.920	6.202
		F	K, O, P	b) Präventionsmaßnahmen für geschützte Arten	164	289	150	150										164	289	150	150
0922	008			Inst. der Forst- und Holzwirtschaft	53	9	64	72										53	9	64	72
		F	O	a) Projekt- und Einmalförderungen	53	9	64	72										53	9	64	72
0922	009			Naturschutzgroßprojekte, LIFE-Natur, UNESCO-Weltnaturerbe	831	871	1.785	1.085										831	871	1.785	1.085
		F, D	O	a) Naturschutzgroßprojekte	713	651	685	385										713	651	685	385
		F	O, P, W	b) hessischen UNESCO-Welterbestätten	69	82	100	100										69	82	100	100
		F	O, P, W	c) Bundesprogramm Biologische Vielfalt	48	139	1.000	600										48	139	1.000	600

Kapitel	Produkt Nr.	Rechtliche Einordnung	Empfänger	Produktbezeichnung/ Leistungen (a,b ...)	Liquiditätsbedarf				davon entfällt auf											
									EU				Bund				Land			
					Ist 2022	Ist 2023	Soll 2024	Soll 2025	Ist 2022	Ist 2023	Soll 2024	Soll 2025	Ist 2022	Ist 2023	Soll 2024	Soll 2025	Ist 2022	Ist 2023	Soll 2024	Soll 2025
0922	010			Gemeinschaftsaufgabe Forstliche Maßnahmen	18.814	25.781	31.635	27.199	698	994	860	1.075	10.039	11.072	10.644	8.493	8.077	13.714	20.131	17.631
		F, D	K, P	a) Verbesserung der Wettbewerbsfähigkeit / Forstwirtschaftl. Wegebau	1.035	15.587	5.635	16.464	517	824	860	1.075	310	8.858	2.844	2.148	207	5.905	1.931	13.241
		F, D	K, P	Verbesserung der Umwelt und Landschaft / Bodenschutzalkung (bis 2022)	362				181				108				72			
		F, D	K, P	b) Maßnahmen aufgrund der Extremwetterrichtlinie-Wald (ab 2023)		4.489	26.000	10.575		170				102	7.800	6.345		4.218	18.200	4.230
		F, D	K, P	Gemeinschaftsaufgabe ohne EU (bis 2022)	16.767								9.620				7.147			
		F	K, P, W	c) Maßnahmen für Holzvermarktungsorganisationen (ab 2023)		5.552		160						2.113				3.439		160
		F	K, P	Wiederherstellung des forstlichen Potenzials (bis 2022)																
		F	K, P	Bodenschonende Holzernte, FSC (bis 2022)	33	28											33	28		
		F	K, P, W	Maßnahmen für Holzvermarktungsorganisationen (bis 2022)	618	124											618	124		
0922	011			Management von Schutzgebieten (Natura2000, NSG)	17	17	970	770									17	17	970	770
		F	P	c) Anpachtung und Ankauf schutzwürdiger Flächen	17	17	20	20									17	17	20	20
		F		d) Grünes Band Hessen			950	750											950	750
0922	012	F	K, O, P, W	Sanierung der Waldbestände im Hessischen Ried	825	128	3.400	1.665									825	128	3.400	1.665
0922	015			Vertragsnaturschutz (HELP)	1.064	1.693	1.710	1.710					635	871	906	906	429	821	804	804
		F	O	Zuwendungen und Zustiftungen an die Stiftung Natura 2000 (bis 2022)	5												5			
		F	O, P, W	c) investiver Naturschutz im Rahmen des GAK	1.059	1.693	1.710	1.710					635	871	906	906	423	821	804	804
0922	019	F	O	Jugendwaldheime (inst. Förderung)	140	160	140	140									140	160	140	140
0922	020			Verbände/Organisationen NatSchutz	2.632	4.016	4.744	4.744									2.632	4.016	4.744	4.744
		F	O	a) Landschaftspflegeverbände (LPV)	2.238	3.625	4.300	4.300									2.238	3.625	4.300	4.300
		F	K, O	b) Freiwilliges ökologisches Jahr (FÖJ)	317	315	376	376									317	315	376	376
		F	O	c) Verbände nach § 29 BNatSchG	76	76	68	68									76	76	68	68
0922	099	F	K	Sammler																
0923	002	D	K, P, W	Schadensausgleich im Falle von Naturkatastrophen	2	2											2			
0923	004			Tierzucht	1.292	1.688	2.494	1.126					711	941	1.240		582	747	1.254	1.126
		F, D	O	a) Leistungsprüfungen (HVL)	1.184	1.568	2.067	831					711	941	1.240		474	627	827	831
		F	O	b) Staatliche Leistungsprüfungen Tierz.	108	120	427	295									108	120	427	295
0923	005			Absatz landw. Qualitätsprodukte	427	209	662	707		101	275	275					427	108	387	432
		F	O	a) Verbesserung Honigerzeugung	284	201	550	550		101	275	275					284	101	275	275
		F, D	O	b) Schulprogramm	44	8	12	57									44	8	12	57
		F	O	f) Geschäftsstellen besonderer Verbände	100		100	100									100		100	100
		F	O	h) Zuwendungen zur Förderung der Erzeugung von hoher Qualität																
0923	006	F	O	Tierschutz	17	8	17	17									17	8	17	17
0923	007			Verbraucherschutz	4.410	5.456	4.694	4.616							102	93	4.410	5.456	4.592	4.523
		F	O	a) Institutionelle Förderungen	2.962	3.612	3.212	3.212									2.962	3.612	3.212	3.212
		F	O	b) Projektförderungen	1.448	1.844	1.428	1.361						102	93	1.448	1.844	1.326	1.268	1.268
		F	O	c) Universalschlichter			54	44										54	44	44
0923	008	D	P, W	Einzelbetriebliche Förderung Landwirtschaft (EIP)	10.715	9.396	13.442	12.120	6.205	5.145	5.387	4.240	2.685	2.483	4.800	4.416	1.825	1.767	3.255	3.464
0923	009			Bildung / Beratung im ländl. Raum	348	328	407	407									348	328	407	407
		F	O, P	a) Bildungseinrichtungen	177	157	230	230									177	157	230	230
		F	O	c) Betriebs- und Arbeitswirtschaft	21	21	23	23									21	21	23	23
		F	O	d) überbetriebl. Maschinenverwendung	150	150	154	154									150	150	154	154

Kapi- tel	Pro- dukt Nr.	Rechtliche Einordnung	Empfänger	Produktbezeichnung/ Leistungen (a,b ...)	Liquiditätsbedarf				davon entfällt auf											
									EU				Bund				Land			
					Ist 2022	Ist 2023	Soll 2024	Soll 2025	Ist 2022	Ist 2023	Soll 2024	Soll 2025	Ist 2022	Ist 2023	Soll 2024	Soll 2025	Ist 2022	Ist 2023	Soll 2024	Soll 2025
0923	010			Garten und Weinbau	1.564	761	1.946	3.361							1.564	761	1.946	3.361		
		F	K, O, P, W	a) Förderung Garten- u. Weinbau	264	246	292	292							264	246	292	292		
		F	K	b) Landesgartenschauen	1.300	400	400	2.200							1.300	400	400	2.200		
		F	K	e) Bundesgartenschau		115	702	769								115	702	769		
		F	O	f) Ackerbaustrategie			552	100									552	100		
0923	016	D	O, P, W	Technische Hilfe ELER (Monitoring/Evaluation)	570	855	2.200	3.200	192	370	1.504				378	486	696	3.200		
0923	018	F, D	P, W	Ausgleichszulage (AGZ)	18.136	18.049	18.000	6.000	14.125	9.787	9.750	3.900	2.406	4.959	3.150		1.604	3.303	5.100	2.100
0923	019			HIAP Weinbau	830	790	950	1.400					169	163	213	213	661	627	737	1.187
		F	P, W	a) Steillagenweinbau	549	518	595	1.045									549	518	595	1.045
		D	P, W	b) Pheromonbehandlung in Weinbergen	281	272	355	355					169	163	213	213	112	109	142	142
0923	020	F, D	W	Marktstrukturförderung	10.155	9.549	11.225	6.969	5.964	7.432	5.851	2.903	913	540	1.294		3.277	1.578	4.081	4.066
0923	021	F	K	Agrarplanungen																
0923	022	F, D	O, P, W	HIAP - Agrarumwelt- /Naturschutzmaßnahmen	0,49	0,48								0,48			0,49			
0923	023			HALM - Hessisches Programm für Agrarumwelt- und Landschaftspflegemaßnahmen	60.350	59.629	91.107	101.501	20.396	14.553	27.000	33.547	13.686	10.712	11.100	10.553	26.269	34.364	53.007	57.401
		F, D	O, P, W	a) Agrarumwelt und Landschaftspflegemaßnahmen	59.279	58.686	78.158	91.001	20.396	14.553	27.000	33.547	13.686	10.712	11.100	10.553	25.197	33.421	40.058	46.901
		F	O, P, W	Prävention des Herdenschutzes (bis 2022)	536		500	500									536		500	500
		F	O, P, W	b) Entschädigungsleistungen		13												13		
		F	O, P, W	c) Kooperation Landwirtschaft und Naturschutz	536	930	12.449	10.000									536	930	12.449	10.000
0923	024	F, D	K, O, P, W	Dorferneuerung	12.493	12.533	17.927	14.753	1.445	3.318	4.411	4.590	3.631	3.270	4.590	2.236	7.417	5.945	8.927	7.927
0923	025			Regionalentwicklung/LEADER	19.591	18.182	29.427	27.241	7.229	7.697	12.767	10.080	3.615	2.878	4.170	4.170	8.748	7.608	12.491	12.991
		F, D	K, O, P, W	a) Ländliche Regionalentwicklung	17.237	17.309	28.552	26.366	7.229	7.697	12.767	10.080	3.615	2.878	4.170	4.170	6.393	6.735	11.616	12.116
		F	K, W	b) Landtourismus	2.354	873	875	875									2.354	873	875	875
0923	026			EIP - Zusammenarbeit und Europäische Innovationspartnerschaften	3.540	2.323	2.314	2.900	2.575	941	1.686	2.172				965	1.382	628	728	
		F, D	W	a) Innovation und Zusammenarbeit	3.219	1.512	2.314	2.900	2.575	941	1.686	2.172				644	571	628	728	
		F	W	b) Digitalisierung und Landwirtschaft	321	811										321	811			
0923	027	F	O	Stiftung Hessischer Tierschutz	350	350	350	350								350	350	350	350	
0923	028	F, D	O, P, W	Biorohstoffe	179	613	1.947	399								179	613	1.947	399	
0923	029			Ökoaktionsplan	3.927	4.262	6.600	6.208								3.927	4.262	6.600	6.208	
		F, D	O, P, W	a) Förderung im Rahmen des Ökoaktionsplans	3.563	3.816	6.170	5.528								3.563	3.816	6.170	5.528	
		F, D	O, P, W	b) Förderung nachhaltiger landwirtschaftlicher Betriebe	364	446	430	680								364	446	430	680	
0923	030			Prävention und Bekämpfung von Tierseuchen	375	616	300	730								375	616	300	730	
		F	K, P, W	a) Aufwandsentschädigungen	8	8	200	132								8	8	200	132	
		F	K, P, W	b) Beschaffungen für Prävention u. Bekämpfung																
		F	K, P, W	c) Sonstige Präventionen und Bekämpfungen	367	608	100	598								367	608	100	598	
		F	K, P, W	d) Leistungen nach dem Hess. Ausführungsgesetz zum Tierschutzgesetz - NEU																
0923	031			Flurneuordnung - FNO (ab 2024)			7.642	8.305			2.000	2.700			3.212	3.190		2.430	2.415	
		F, D	K, P	a) Flurbereinigung			5.539	8.201			2.000	2.700			1.950	3.128		1.589	2.374	
		F	O	b) ländlicher Wegebau			2.104	104							1.262	62		841	42	
0923	099			Sammler	191	13										191				
		F	K	a) Restabwicklung und sonstige Einnahmen	191	13										191				
		F	K	b) Mahngebühren																
				c) Erstattungen an die EU																
				Summe EPL 09	194.344	211.339	303.860	272.246	58.830	50.350	71.489	65.482	38.489	37.892	45.422	34.270	97.024	123.097	186.949	172.495

3.2.9 Einzelplan 12 – Hessisches Ministerium für Familie, Senioren, Sport, Gesundheit und Pflege

3.2.9.1 Tabellarische Übersicht über das Gesamtfördervolumen

	<i>Ist 2022</i>	<i>Ist 2023</i>	<i>Soll 2024</i>	<i>Soll 2025</i>
Liquiditätsbedarf/Ausgaben EPL 12	0 €	0 €	722.268.700 €	675.794.300 €
davon Anteil D/F	0 €	0 €	90.472.700 €	73.876.100 €
Anteil D/F an Liquiditätsbedarf/Ausgaben EPL 12	0,00%	0,00%	12,52%	10,93%
<i>nachrichtlich: Finanzierungsanteil EU an D/F</i>	0,00%	0,00%	0,00%	0,00%
<i>nachrichtlich: Finanzierungsanteil Bund an D/F</i>	0,00%	0,00%	4,55%	5,17%
<i>nachrichtlich Finanzierungsanteil Land an D/F</i>	0,00%	0,00%	95,45%	94,83%

Das Kapitel 12 06 mit den freiwilligen Leistungen im Bereich des Hessischen Ministeriums für Familie, Senioren, Sport, Gesundheit und Pflege (HMFG) wurde im Zuge der Regierungsneubildung und dem damit verbundenen Nachtragshaushalt 2024 neu eingerichtet. Die Ansätze wurden aus den Einzelplänen 08 und 03 (nur Sportförderungen Kap. 12 06 FP 007) umresortiert.

Die Absenkung der freiwilligen Leistungen um rd. 16,6 Mio. Euro vom Soll 2024 zum Soll 2025 ist insbesondere auf Priorisierungen, Fokussierungen und Anpassungen im Hinblick auf die Erfahrungen der Vergangenheit zurückzuführen.

3.2.9.2 Veränderungen bei den freiwilligen Leistungen

Kap. 12 06 FP 066 – Maßnahmen des Digitalhaushalts

Das FP 066 „Maßnahmen des Digitalhaushalts“ entfällt ab dem Haushalt 2025.

3.2.9.3 Tabellarische Gesamtübersicht über die freiwilligen Leistungen

Produkte und Leistungen aus dem Förderbuchungskreis HMFG für die Jahre 2022 bis 2025 (in TEUR)																				
Kapi- tel	Pro- dukt Nr.	Rechtliche Einordnung	Empfänger	Produktbezeichnung/ Leistungen (a,b ...)	Liquiditätsbedarf				davon entfällt auf											
									EU				Bund				Land			
					Ist 2022	Ist 2023	Soll 2024	Soll 2025	Ist 2022	Ist 2023	Soll 2024	Soll 2025	Ist 2022	Ist 2023	Soll 2024	Soll 2025	Ist 2022	Ist 2023	Soll 2024	Soll 2025
1206	001	F	O, K	Stärkung der Hospizarbeit			223	225									223	225		
1206	004	F	O, P, W	Preise und Auszeichnungen			31	31									31	31		
1206	007			Sportförderung			31.527	27.198							177		31.350	27.198		
		F	O	A) Fachverbände, Vereine und Institutionen			12.027	8.677									12.027	8.677		
		F	O, K	B) Zuschüsse für den Sportschlattenbau			8.500	7.621							177		8.323	7.621		
		F	O, K	C) Soder-Investitionsprogramm SWIM und SWIMplus			11.000	10.650									11.000	10.650		
		F	O	D) Großinvestitionen				250										250		
1206	013	F	K, O	Offene Altenhilfe			640	436									640	436		
1206	014	F	O	Förderung von ambulanten Versorgungskonzepten und -strukturen			775	675									775	675		
1206	019	F	K, O	Investitionszuschüsse für Einrichtungen der Familienhilfe, Familienerholung und Familienbildung			200	430									200	430		
1206	024			Familienpolitik in Hessen			6.193	5.900									6.193	5.900		
		F	K, O, P, W	A) Förderung des Hessischen Familientages			30	30									30	30		
		F	K, O, P, W	B) Institutionelle Förderung der Familienverbände			88	90									88	90		
		F	K, O, P, W	C) Förderung von Maßnahmen und Projekten der Familienpolitik			540	400									540	400		
		F	K, O, P, W	D) Förderung von Informationen, Broschüren, Fortbildungen, Veranstaltungen, wissenschaftlichen Untersuchungen und Studien zum Thema Familienrecht und Adoption			10	10									10	10		
		F	K, O, P, W	E) Förderung von Familienzentren, sowie einer zentralen Servicestelle und Mehrgenerationenhäusern			4.625	4.500									4.625	4.500		
		F	K, O, P, W	F) Förderung der Familienkarte			900	870									900	870		
1206	025	B, F, V	P	Förderung von Paaren bei der assistierten Reproduktion			1.315	1.000							440	325	875	675		
1206	026	F	K, O	Maßnahmen Suchthilfe			3.300	2.350									3.300	2.350		
1206	027	F, G, V	K, W	Früherkennung			3.000	1.800									3.000	1.800		
1206	029	F	O	Gesundheitsförderung			4.511	3.646									4.511	3.646		
1206	036	F	O	Förderung im Betreuungswesen			270	255									270	255		

Kapi- tel	Pro- dukt Nr.	Rechtliche Einordnung	Empfänger	Produktbezeichnung/ Leistungen (a,b ...)	Liquiditätsbedarf				davon entfällt auf											
					Ist 2022	Ist 2023	Soll 2024	Soll 2025	EU				Bund				Land			
									Ist 2022	Ist 2023	Soll 2024	Soll 2025	Ist 2022	Ist 2023	Soll 2024	Soll 2025	Ist 2022	Ist 2023	Soll 2024	Soll 2025
1206	046			Gesundheitliche Versorgung insbesondere im ländlichen Raum Qualitätssicherung und Patientensicherheit im Gesundheitswesen			17.342	15.335										17.342	15.335	
		F	K, O	A) Förderung der kommunalen Gesundheitsstrategien			1.066	1.253										1.066	1.253	
		F	P, U	B) Förderung von Versorgungsstrukturen des Gesundheitswesens			6.640	4.500										6.640	4.500	
		F	O	C) Förderung von Maßnahmen zur Qualitätssicherung und Patientensicherheit			350	300										350	300	
		F	K, O	D) Förderung von Gemeindepflegerinnen und Gemeindepfleger (vormals Gemeindegewerkschaften 2.0)			5.074	5.069										5.074	5.069	
		F	O	E) Förderung von Maßnahmen zur Fachkräftesicherung im Gesundheitswesen			3.913	3.913										3.913	3.913	
		F	K, O, P	F) Hessischer Pakt für Gesundheit			300	300										300	300	
1206	049	B, F	K, O	Fond Frühe Hilfen			3.496	3.496					3.496	3.496						
1206	050	F	K, O, P, W	Kinderschutz, Prävention und Frühe Hilfen			2.450	2.450										2.450	2.450	
1206	061	F	K, O, P, W	Pflegestrategie Hessen			8.550	4.050										8.550	4.050	
1206	062	F	K, O	Maßnahmen im Rahmen der Behandlungskosten von Personen ohne Versicherungsschutz			250	250										250	250	
1206	063	F	O, P, W	Zukunftsprogramm Geburtshilfe (Sicherung Hebammenversorgung)			3.800	2.550										3.800	2.550	
1206	065			Kinderschutzzambulanz in Frankfurt am Main und Childhood-Haus Hessen			1.200	1.400										1.200	1.400	
		F	K, O	A) Förderung von Einrichtungen nach dem Vorbild des Childhood-Haus Hessen			400	500										400	500	
		F	K, O	B) Kinderschutzzambulanz			800	900										800	900	
1206	066	F	K, O, W	Maßnahmen des Digitalhaushalts			1.000											1.000		
1206	067	F	K, O, W	Umsetzung Klimaplan Hessen			400	400										400	400	
				Summe EPL 12			90.473	73.876					4.113	3.821				86.360	70.055	

3.2.10 Einzelplan 14 – Hessisches Ministerium für Digitalisierung und Innovation

3.2.10.1 Tabellarische Übersicht über das Gesamtfördervolumen

	Ist 2022	Ist 2023	Soll 2024	Soll 2025
Liquiditätsbedarf/Ausgaben EPL 14	0 €	0 €	185.058.800 €	184.782.600 €
davon Anteil D/F	0 €	0 €	185.058.800 €	184.782.600 €
Anteil D/F an Liquiditätsbedarf/Ausgaben EPL 14	0,00%	0,00%	100,00%	100,00%
<i>nachrichtlich: Finanzierungsanteil EU an D/F</i>	0,00%	0,00%	1,08%	0,00%
<i>nachrichtlich: Finanzierungsanteil Bund an D/F</i>	0,00%	0,00%	1,05%	0,00%
<i>nachrichtlich Finanzierungsanteil Land an D/F</i>	0,00%	0,00%	97,87%	100,00%

3.2.10.2 Veränderungen bei den freiwilligen Leistungen

Kap. 14 20 FP 001 – Digitale Infrastruktur

Für die Abweichungen im Kapitel 14 20 kann ergänzend mitgeteilt werden, dass im FP „Digitale Infrastruktur“ die Liquidität an die planmäßig zu erwarteten Auszahlungen angepasst wurde.

Kap. 14 20 FP 002 – Digitale Innovation

Für das FP „Digitale Innovation“ resultiert die Steigerung aus der Schwerpunktsetzung des Zukunftsthema der Künstlichen Intelligenz.

Kap. 14 28 FP 004 – Wirtschaft u. Arbeit 4.0

Für das FP „Wirtschaft u. Arbeit 4.0“ wurde seitens des HMWVW die Projektförderung des Gründungs- und Transferzentrums beendet sowie innerhalb dieses Produktes eine Einsparung erbracht.

Kap. 14 31 FP 006 – Digitale Gesellschaft

Bei dem FP „Digitale Gesellschaft“ resultiert die Absenkung des Liquiditätsbedarfs insbesondere aus der Kürzung der Förderprojekte „Patienten- und Fallakten“ und der „Ärztlichen Versorgung des ländlichen Raums“.

Kap. 14 32 FP 003 – Digitale Innovation

Für das FP „Digitale Innovation“ im Kapitel 14 32 resultiert die Absenkung des Liquiditätsbedarfs insbesondere aus dem Auslaufen des Digitalpakts Hochschule zum 31. Dezember 2024. Im Jahr 2025 wird noch eine Übergangsförderung sichergestellt.

Kapitel	Produkt Nr.	Rechtliche Einordnung	Empfänger	Produktbezeichnung/ Leistungen (a,b ...)	Liquiditätsbedarf				davon entfällt auf											
					Ist 2022	Ist 2023	Soll 2024	Soll 2025	EU				Bund				Land			
									Ist 2022	Ist 2023	Soll 2024	Soll 2025	Ist 2022	Ist 2023	Soll 2024	Soll 2025	Ist 2022	Ist 2023	Soll 2024	Soll 2025
1430				Förderkapitel HMLU			1.000	1.000										1.000	1.000	
1430	007			Smart Region			1.000	1.000										1.000	1.000	
		F	O	a) Innovationsfonds - Digitalisierung in der Landwirtschaft			1.000	1.000										1.000	1.000	
1431				Förderkapitel HMFG			8.499	3.988										8.499	3.988	
1431	005			Digitale Bildung			160	361										160	361	
		F	O	Senioren im Netz			160	160										160	160	
		F	O	MediaSmartFamily				201											201	
1431	006			Digitale Gesellschaft			8.339	3.628										8.339	3.628	
		F	O	a) Telem. Intersekt. Vernetzung			1.500	1.500										1.500	1.500	
		F	O	b) Anb. amb. Sek. Krebsregister			550	75										550	75	
		F	O	c) Patienten- u. Fallakten			2.605											2.605		
		F	O	d) Abwehr Gesundheitsgefahren			949	1.400										949	1.400	
		F	O	e) I/VENA (Notfallversorgung)			100	100										100	100	
		F	O	f) Ärztl. Vers. I. Raum Digi-P.			2.200	300										2.200	300	
		F	O	g) Konfliktberatung Schwangere			235	53										235	53	
		F	O	h) Dia-Lotsen			100	100										100	100	
		F	O	i) Demokoffer und Demowände			100	100										100	100	
1432				Förderkapitel HMWK			56.253	36.265										56.253	36.265	
1432	001			Digitale Infrastruktur				3.624											3.624	
		F	W, O	a) Förderung nat. Beteiligungen - zwangsläufig				3.624											3.624	
1432	003			Digitale Innovation			50.380	26.467										50.380	26.467	
		F	W, O	a) DP Hochschule / Projekte			37.521	16.000										37.521	16.000	
		F	W, O	b) Zentr. Quantencomputing ZAQC			859	1.021										859	1.021	
		F	W, O	c) DP Hochschule hessian.AI			12.000	2.000										12.000	2.000	
		F	W, O	d) Digitalisierung Landesforschungsinstitute				1.686											1.686	
		F	W, O	e) DFKI Standort				2.000											2.000	
		F	W, O	h) Digitalisierung Medizin				3.760											3.760	
1432	006			Digitale Gesellschaft			5.873	6.175										5.873	6.175	
		F	W, O	a) Theater digital - Sammler			675	505										675	505	
		F	W, O	b) Hessische Denkmäler digital				1.000											1.000	
		F	W, O	c) Digitalisierung Kultur			1.123											1.123		
		F	W, O	d) Hessische Museen digital			1.275	1.400										1.275	1.400	
		F	W, O	e) Landesgeschichte digital			500	570										500	570	
		F	W, O	f) Bibliotheken digital			250	250										250	250	
		F	W, O	g) Masterplan Kultur			2.050	2.450										2.050	2.450	
				Summe EPL 14			185.059	184.783			2.000							181.109	184.783	

3.2.11 Einzelplan 15 – Hessisches Ministerium für Wissenschaft und Forschung, Kunst und Kultur

3.2.11.1 Tabellarische Übersicht über das Gesamtfördervolumen

	<i>Ist 2022</i>	<i>Ist 2023</i>	<i>Soll 2024</i>	<i>Soll 2025</i>
Liquiditätsbedarf/Ausgaben EPL 15	1.357.473.985 €	1.413.670.797 €	1.464.423.900 €	1.453.889.900 €
davon Anteil D/F	167.224.262 €	230.068.874 €	180.993.500 €	189.380.500 €
Anteil D/F an Liquiditätsbedarf/Ausgaben EPL 15	12,32%	16,27%	12,36%	13,03%
<i>nachrichtlich: Finanzierungsanteil EU an D/F</i>	4,30%	28,22%	0,00%	0,00%
<i>nachrichtlich: Finanzierungsanteil Bund an D/F</i>	0,00%	0,00%	0,00%	0,00%
<i>nachrichtlich Finanzierungsanteil Land an D/F</i>	95,70%	71,78%	100,00%	100,00%

3.2.11.2 Veränderungen bei den freiwilligen Leistungen

Kapitel 15 02: Bereich Wissenschaft und Forschung

Kap. 15 02 FP 003 – Forschungseinrichtungen außerhalb der gemeinsamen Forschungsförderung durch Bund und Länder nach Art. 91b GG

Für die institutionelle Förderung von Forschungseinrichtungen außerhalb der gemeinsamen Forschungsförderung durch Bund und Länder nach Art. 91b GG erfolgt eine bedarfsgerechte Veranschlagung. Die Veränderungen im Berichtszeitraum basieren im Wesentlichen auf den Anpassungen zum Ausgleich der steigenden Personalkosten aufgrund des Tarifabschlusses 2024, aufgrund der Empfehlungen des Wissenschaftsrates zur Personalausstattung von Fritz-Bauer-Institut und Frobenius-Institut, für die Dachsanierung und den Umbau der Museumsetage im Freien Deutschen Hochstift sowie Erneuerung der Gebäude-/IT-Infrastruktur, die Überarbeitung des UNESCO-Managementplans und die Durchführung einer Jubiläumsausstellung am Welterbe Grube Messel.

Kap. 15 02 FP 005 – Förderung der sozialen Belange der Studierenden

Aufgrund der in den letzten Jahren u.a. durch die Folgen des Ukrainekriegs erheblich gestiegenen Kosten in den Bereichen Energie, Materialbeschaffung und Personal und um die damit stetig wachsenden Aufgaben und Herausforderungen, wie steigender Beratungs- und Betreuungsbedarf der Studierenden jenseits des Lehrbetriebes (psychosoziale Beratung, Sozialberatung etc.), zunehmende Internationalisierung, familienfreundliche Hochschule etc., bewältigen zu können, werden für die Förderung der sozialen Belange der Studierenden ab dem Haushaltsjahr 2025 zusätzliche Mittel in Höhe von 1.973.100 Euro veranschlagt.

Kap. 15 02 FP 006 – Förderung der internationalen und europäischen Hochschulkooperation

Die Schwankungen im Berichtszeitraum basieren im Wesentlichen auf der im Haushaltsjahr 2022 erfolgten Umsetzung der Mittel für das Förderprogramm „HessenFonds für geflüchtete – hochqualifizierte Studierende und Wissenschaftler“ umbenannt in „Hessenfonds für Geflüchtete und Verfolgte – hochqualifizierte Studierende und Wissenschaftler/-innen“ von Produkt 7

nach Produkt 6 sowie den im Haushaltsjahr 2023 einmalig veranschlagten Mitteln für den Aktionsplan „Solidarität mit der Ukraine – Frieden in Europa – Hessen hilft. Die Verortung der Mittel in Produkt 6 erfolgt(e) unter Berücksichtigung des thematischen Bezugs.

Die niedrigere Liquidität im Haushaltsjahr 2024 resultiert hauptsächlich aus den notwendigen Einsparungen im Rahmen der Konsolidierungsmaßnahmen sowie der Steigerung in 2025 nach Rücknahme der Kürzungen zur Wiederherstellung des Eckwerts Hessenfonds und der Vietnamesisch Deutschen Universität (VDU).

Kap. 15 02 FP 007 – Projektförderung von Hochschulen und im Hochschulkontext, Forschungseinrichtungen, Bibliotheken und Archiven

Die höhere Liquidität im Betrachtungszeitraum beruht im Wesentlichen auf der Etablierung des 300 W-Stellen-Programms zur Verbesserung der Betreuungsrelation von Professor/-innen zu Studierenden sowie der Etablierung des Mittelbauprogramms „Programm zur Etablierung eines wissenschaftlichen Mittelbaus der HAWen“ für die Hochschulen für angewandte Wissenschaften.

Kap. 15 02 FP 011 – Landes-Offensive zur Entwicklung Wissenschaftlich-ökonomischer Exzellenz (LOEWE)

Im Nachtragshaushalt 2024 wurden Mittel in Höhe von 6,3 Mio. Euro eingespart. Die Aufwandsreduzierung wurde durch eine Verringerung der Verpflichtungsermächtigungen erreicht. Die Veränderung der Liquidität beruht auf zeitlicher Verschiebung und damit Verringerung der Abfinanzierungen.

Kap. 15 02 FP 018 – EU-Programm Investitionen in Wachstum und Beschäftigung (EFRE)

Dem HMWK stehen aus dem Europäischen Fonds für regionale Entwicklung a) in der Förderperiode 2014 bis 2020 (Umsetzung nach n+3-Regelung bis zum Jahr 2023) 29,69 Mio. Euro und b) in der Förderperiode 2021 bis 2027 (Umsetzung nach n+3-Regelung bis zum Jahr 2030) 15 Mio. Euro zur Verfügung. Diese sind vorgesehen zur Förderung von strategischen Investitionen für ein intelligenteres und nachhaltigeres, CO₂-freies Europa mittels Förderung von Vorhaben zur Stärkung von angewandter Forschung, technischer Entwicklung, Wissens- und Technologietransfer und Innovation an Hochschulen und außeruniversitären Forschungseinrichtungen.

Darüber hinaus fallen im Rahmen der Initiative REACT-EU einmalig weitere 52,7 Mio. Euro in die Zuständigkeit des HMWK. Sie dienen der Förderung von Vorhaben zur Bewältigung der Covid-19-Pandemie und ihrer Folgen sowie zur Vorbereitung einer grünen, digitalen und stabilen Erholung der Wirtschaft. Die Umsetzung und Verausgabung der Mittel erfolgt im Rahmen

der HMWK-Förderprogramme der Förderperiode 2014 bis 2020. Fördermittelnehmer sind Hochschulen und außeruniversitäre Forschungseinrichtungen in Hessen.

Kap. 15 02 FP 019 – Digitalisierung

Die Mittel aus dem Produkt 019 wurden mit dem Nachtragshaushalt 2024 in den Einzelplan 14 umgesetzt (Kapitel 14 12 und 14 32).

Kapitel 15 50: Bereich Kunst und Kultur

Kap. 15 50 FP 005 – Kulturelle Bildung, Soziokultur, Regionale Kulturförderung, Internationales und Kultur im ländlichen Raum

Der Masterplan Kultur wurde im Februar 2023 vom hessischen Kabinett beschlossen und soll „die wesentlichen Leitplanken für die Kulturpolitik des Landes in den nächsten 10 Jahren setzen“. Für die Umsetzung erster Maßnahmen wurden ab 2023 zusätzliche Mittel veranschlagt.

Kap. 15 50 FP 006 – Musikförderung

In 2022 wurden die vier Landesjugendensembles Landesjugendblasorchester, Landesjugendchor, Landesjugendjazzorchester und Landesjugendsinfonieorchester unter dem Dach der Junge Musik Hessen gGmbH zusammengeführt, welche das landeseigene Kompetenzzentrum für musikalische Nachwuchsförderung darstellt. Hierzu wurde die neue Leistung o) Junge Musik Hessen gGmbH eingefügt, unter der die bisherigen Leistungen an Landesjugendblasorchester, Landesjugendchor, Landesjugendjazzorchester und Landesjugendsinfonieorchester zusammengefasst sind. Die beiden Erstgenannten wurden zuvor im Rahmen einer Projektförderung gefördert, Landesjugendjazzorchester und -sinfonieorchester erhielten vorher bereits eine institutionelle Förderung.

Die hessische Musikschullandschaft ist aufgrund gewachsener Strukturen sehr heterogen. Der Landesanteil an der Finanzierung ist mit 5,2% auch im bundesweiten Vergleich niedrig, Hessen bildet mit Niedersachsen, Nordrhein-Westfalen und Schleswig-Holstein das Schlusslicht. Um die hessischen Musikschulen zukunftssicher aufzustellen, wurde ein Indikatorenmodell entwickelt, mit dem zukünftig die Förderung nach Qualitätsmaßstäben erfolgen soll. Nach dem Mittelaufwuchs im Doppelhaushalt 2023/24 um 600.000 Euro pro Jahr, sind für das Jahr 2025 weitere 600.000 Euro vorgesehen. Zusätzlich werden im Jahr 2025 600.000 Euro benötigt, um möglichen Folgen des Herrenberg-Urteils entgegenzuwirken, nach welchem mit höheren Kosten durch vermehrte abhängige Beschäftigungen der Lehrkräfte und damit einhergehenden Sozialabgaben gerechnet wird.

Kap. 15 50 FP 008 – Sonstige Maßnahmen im Bereich Kunst u. Kultur

Ab 2015 wurden bzw. werden folgende hessische Kultur(bau)projekte gefördert:

- das Archäologische Freilichtmuseum „Zeiteninsel“ (5,28 Mio. Euro inkl. Nachbewilligung in 2020);
- das Jüdische Museum Frankfurt (2 Mio. Euro ab 2016);
- die Kronberg Academy (4,5 Mio. Euro ab 2018; 4,25 Mio. Euro ab 2021);
- die Stiftung Hessischer Jägerhof für Notsicherungsmaßnahmen Jagdschloss Kranichstein (300.000 Euro/p.a., ab 2018 befristet bis 2021).

Die Schwankungen im IST ergeben sich durch die Abfinanzierungen entsprechend dem Bedarf.

Für u.a. folgende Zuwendungsbaumaßnahmen sind im Haushalt 2023/2024 und 2025 Planungs- und Realisierungskosten veranschlagt:

- Anteilige Finanzierung weiterer Mehrkosten bei der Zuwendungsbaumaßnahme Kronberg Academy Casals-Forum (2025: bis zu 2 Mio. Euro).
- Zuwendungsbaumaßnahme Comoedienhaus Hanau (2025: 0,3 Mio. Euro).
- Zuwendungsbaumaßnahme Museum für Sepulkralkultur Kassel (2023: 0,5 Mio. Euro; 2024: 1,0 Mio. Euro; 2025: 0,9 Mio. Euro).
- Zuwendungsbaumaßnahme Ledermuseum Offenbach (2024: 1,5 Mio. Euro).
- Zuwendungsbaumaßnahme Jagdschloss Kranichstein (2023: 0,5 Mio. Euro; 2024: 0,7 Mio. Euro; 2025: 0,174 Mio. Euro).
- Zuwendungsmaßnahme Baumaßnahme Außenanlagen Jagdschloss Kranichstein (2023/2024 und 2025: jeweils 0,032 Mio. Euro).

3.2.11.3 Tabellarische Gesamtübersicht über die freiwilligen Leistungen

Produkte und Leistungen aus dem Förderbuchungskreis HMWK für die Jahre 2022 bis 2025 (in TEUR)

Kapi- tel	Pro- dukt Nr.	Rechtliche Einordnung	Empfänger	Produktbezeichnung/ Leistungen (a,b ...)	Liquiditätsbedarf				davon entfällt auf											
									EU				Bund				Land			
					Ist 2022	Ist 2023	Soll 2024	Soll 2025	Ist 2022	Ist 2023	Soll 2024	Soll 2025	Ist 2022	Ist 2023	Soll 2024	Soll 2025	Ist 2022	Ist 2023	Soll 2024	Soll 2025
1502	003			Förderung Forschungseinrichtungen außerhalb der gemeinsamen Forschungsförderung durch Bund und Länder nach Art. 91b GG	10.377	11.406	11.836	13.454									10.377	11.406	11.836	13.454
		F	O	a) Institutionelle Förderungen	10.257	11.281	11.711	13.329									10.257	11.281	11.711	13.329
		F	O	b) AG Historische Kommissionen	120	120	120	120									120	120	120	120
		F	O	c) Brüder Grimm-Preis		5	5	5										5	5	5
1502	005			Förderung der sozialen Belange der Studierenden	15.237	15.233	15.269	17.242									15.237	15.233	15.269	17.242
		F	K	a) Förderung für Studierende	15.237	15.233	15.269	17.242									15.237	15.233	15.269	17.242
1502	006			Förderung der internationalen und europäischen Hochschulkooperation	4.467	6.034	4.029	4.529	807	723							3.660	5.311	4.029	4.529
		V, F	K	a) Programme Land/Hochschulen	574	564	850	868									574	564	850	868
		F, V	O, P	b) Unterstützung ausl. Studierende	308	369	262	244									308	369	262	244
		V, D, F	K	c) Überregionale Maßnahmen	840	1.129	157	157	807	723							33	406	157	157
		F	K, O	d) Hessenfonds für Geflüchtete und Verfolgte – hochqualifizierte Studierende und Wissenschaftler/-innen	1.300	845	1.000	1.300									1.300	845	1.000	1.300
		F, V	O	e) VDU - Vietnamesisch-Deutsche-Universität (ehemals d))	1.445	1.326	1.761	1.961									1.445	1.326	1.761	1.961
		F	K, O	f) Aktionsplan "Solidarität mit der Ukraine - Frieden in Europa - Hessen hilft"		1.799												1.799		

Kapi- tel	Pro- dukt Nr.	Rechtliche Einordnung	Empfänger	Produktbezeichnung/ Leistungen (a,b ...)	Liquiditätsbedarf				davon entfällt auf											
									EU				Bund				Land			
					Ist 2022	Ist 2023	Soll 2024	Soll 2025	Ist 2022	Ist 2023	Soll 2024	Soll 2025	Ist 2022	Ist 2023	Soll 2024	Soll 2025	Ist 2022	Ist 2023	Soll 2024	Soll 2025
1502	007			Projektförderung von Hochschulen und im Hochschulkontext, Forschungseinrichtungen, Bibliotheken und Archiven	30.355	34.545	52.961	55.943							30.355	34.545	52.961	55.943		
		F	K, O, W	c) Innovationsfonds	6.047	5.897	8.775	6.075							6.047	5.897	8.775	6.075		
		F	K, O	f) Einführung eines Praxissemesters	5.322	4.921									5.322	4.921				
		F	K, O	-) Förderung dualer Studiengänge (proDUAL)	1.290										1.290					
		F	K, O	h)300 W-Professuren zur Verbesserung der Betreuungsleistung	3.915	6.831	11.000	20.000							3.915	6.831	11.000	20.000		
		F	K, O	i) Etablierung eines wissenschaftlichen Mittelbaus an HAWen	8.000	13.000	14.880	15.816							8.000	13.000	14.880	15.816		
		F	K, O	-) GZSG/Netzwerk Pandemie der hessischen Universitätsmedizin	829										829					
		F	K, O	-) Covid19/Netzwerk Pandemie der hessischen Universitätsmedizin		8										8				
		F	K, O	-) GZSG/Horizon-Anschubfonds für Hochschulen als Beitrag zum Hessischen Konjunkturpaket	807										807					
		F	K, O	-) GZSG5/Immunologisches Forschungsvorhaben im Rahmen des Netzwerk Pandemie der hessischen Universitätsmedizin	437										437					
		F	K, O	-) GZSG/ Pandemie Netzwerk Hessen: Förderung universitärer Post-COVID-Versorgungs und Forschungsambulanzen in Hessen	380										380					
		F	K, O	-) Covid19/ Pandemie Netzwerk Hessen: Förderung universitärer Post-COVID-Versorgungs und Forschungsambulanzen in Hessen		281										281				
		F	K, O	-) GZSG5/ Corona Abwasser Monitoring	350										350					
		F	K, O	-) Covid19/ Corona Abwasser Monitoring	60										60					
		F	K, O	j) Erweiterung S3-Laborkapazitäten am Universitätsklinikum Frankfurt	2.762		3.780								2.762		3.780			
		F	K, O	k) Sonderprogramm Photovoltaikanlagen und Technische Gebäudeausstattung (TGA) im Hochschulbereich	157	2.623	11.338	6.910							157	2.623	11.338	6.910		
		F	K, O	l) Stiftung Innovation in der Hochschullehre				3.000										3.000		
		F	K, O	m) Fortsetzung Hessen Horizon		984	1.188	1.142								984	1.188	1.142		
		F	K, O	n) Demokratieforschung			2.000	3.000									2.000	3.000		
1502	011			Landes-Offensive zur Entwicklung Wissenschaftlich-ökonomischer Exzellenz (LOEWE)	62.741	68.986	68.963	68.963							62.741	68.986	68.963	68.963		
		F	K, O	a) LOEWE-Zentren Förderlinie 1	20.131	24.353	20.685	19.873							20.131	24.353	20.685	19.873		
		F	K, O	a) LOEWE- Zentren Förderlinie 1- Baumaßnahmen	3.675	8.009	2.209	2.775							3.675	8.009	2.209	2.775		
		F	K, O	b) LOEWE-Schwerpunkte Förderlinie 2	22.299	17.217	13.597	13.847							22.299	17.217	13.597	13.847		
		F	K, O, W	c) LOEWE-Verbundvorhaben Förderlinie 3	5.565	5.755	5.658	6.500							5.565	5.755	5.658	6.500		
		F	K, O	d) LOEWE-Professuren Förderlinie 4	421	1.998	13.361	17.705							421	1.998	13.361	17.705		
		F	K, O	e) LOEWE-Exploration Förderlinie 5	1.950	3.081	3.139	2.462							1.950	3.081	3.139	2.462		
		F	K, O	g) Einmalige Förderung Clusterprojekte	8.700	8.573	9.712	5.059							8.700	8.573	9.712	5.059		
		F	K, O	h) LOEWE Transfer-Professuren			601	742									601	742		

Kapi- tel	Pro- dukt Nr.	Rechtliche Einordnung	Empfänger	Produktbezeichnung/ Leistungen (a,b ...)	Liquiditätsbedarf				davon entfällt auf											
									EU				Bund				Land			
					Ist 2022	Ist 2023	Soll 2024	Soll 2025	Ist 2022	Ist 2023	Soll 2024	Soll 2025	Ist 2022	Ist 2023	Soll 2024	Soll 2025	Ist 2022	Ist 2023	Soll 2024	Soll 2025
1502	018			EU-Programm Investitionen in Wachstum und Beschäftigung (EFRE)	6.380	64.200			6.380	64.200										
		D	O	a) Auf- und Ausbau der Forschungs- und Innovationsinfrastruktur an Hochschulen und außeruniversitären Forschungseinrichtungen	2.409	2.441			2.409	2.441										
		D	O	b) Förderung der Einrichtung und des Betriebs von Kompetenz- und Anwendungszentren an Hochschulen und Forschungseinrichtungen sowie Forschungscampusmodelle	1.895	11.229			1.895	11.229										
		D	O	c) Vorhaben zur Stärkung des Wissenschafts- und Technologietransfers	892	1.942			892	1.942										
		D	O	d) Gründungsförderung an Hochschulen (bis auf Gründerstipendien)	505	542			505	542										
		D	O	e) REACT-EU - Recovery assistance	679	48.045			679	48.045										
1502	019			Digitalisierung	4.587	5.991									4.587	5.991				
		F	O, W	c) Förderung von Digitalisierungsmaßnahmen im Bereich der Kultureinrichtungen	4.103	3.720									4.103	3.720				
		F	O, W	d) Hessisches Zentrum für Angewandtes Quantencomputing (ZAQC)	484	844									484	844				
		F	O, W	e) GZSG3/Digital. Mehrbedarfe Kultureinrichtungen																
		F	O, W, K	h) Masterplan Kultur-Digitales		1.427										1.427				
1550	001			Museums- Ausstellungs- u. Künstlerförderung	3.341	3.346	3.388	3.438							3.341	3.346	3.388	3.438		
		F	O	b) Städelsches Kunstinstitut	400	400	400	400							400	400	400	400		
		F	O	e) AG Friedhof und Denkmal e. V. Stiftung Zentralinstitut und Museum für Sepulkraalkultur	328	336	339	339							328	336	339	339		
		F	O	h) Museumsverband Hessen e.V. (vormals Hessischer Museumsverband)	804	771	776	776							804	771	776	776		
		F	O	k) Private Museen	771	771	771	771							771	771	771	771		
		F	O, W	l) Jugendkunstschulen	95	133	71	191							95	133	71	191		
		F	O, P	m) Künstlerinnen und Künstler, Kunstvereine, Ausstellungen und Kataloge	354	358	444	374							354	358	444	374		
		F	P	n) Sonstige Projektförderungen	90	78	87	87							90	78	87	87		
		F	K	o) Jüdisches Museum Frankfurt	500	500	500	500							500	500	500	500		

Kapi- tel	Pro- dukt Nr.	Rechtliche Einordnung	Empfänger	Produktbezeichnung/ Leistungen (a,b ...)	Liquiditätsbedarf				davon entfällt auf											
									EU				Bund				Land			
					Ist 2022	Ist 2023	Soll 2024	Soll 2025	Ist 2022	Ist 2023	Soll 2024	Soll 2025	Ist 2022	Ist 2023	Soll 2024	Soll 2025	Ist 2022	Ist 2023	Soll 2024	Soll 2025
1550	002			Theaterförderung	3.430	3.440	3.603	3.483									3.430	3.440	3.603	3.483
		F	O	c) Schauspielschule Genzmer	23	23	23	23									23	23	23	23
		F	K	e) Bad Hersfelder Festspiele	770	770	777	777									770	770	777	777
		F	K	f) Internationale Maifestspiele Wiesbaden	76	76	76	76									76	76	76	76
		F	O	g) Frankfurt LAB e.V.	175	178	177	177									175	178	177	177
		F	K, O, P, W	h) Freie Theaterszene - Produktionsförderung Allgemein	557	934	792	792									557	934	792	792
		F	K, O, P, W	i) Freie Theaterszene - Produktionsförderung Jugend- und Kindertheater	246	178	280	280									246	178	280	280
		F	K, O, P, W	j) Freie Theaterszene - Gastspielförderung	182	169	400	400									182	169	400	400
		F	K, O, P, W	k) Sonstige Festivals, Festspiele und Veranstaltungsreihen	909	431	565	565									909	431	565	565
		F	K, O, P, W	l) Sonstige Projektförderungen	293	478	323	203									293	478	323	203
		F	O	m) LaPROF Hessen e.V.	95	95	81	81									95	95	81	81
		F	O	n) Dt. Akademie der Darstellenden Künste	65	70	68	68									65	70	68	68
		F	O	o) Verband Hess. Amateurtheater e.V.	40	40	40	40									40	40	40	40
1550	003			Filmförderung	1.406	1.234	1.218	1.228									1.406	1.234	1.218	1.228
		F	O	a) Deutsches Filminstitut	516	462	482	482									516	462	482	482
		F	O	b) Film- und Kinobüro Hessen	120	123	122	122									120	123	122	122
		F	O	e) Deutsche Film- und Medienbewertung (FBW)	250	272	50	50									250	272	50	50
		F	O	f) Friedrich-Wilhelm-Murnau-Stiftung			200	200											200	200
		F	O	h) Sonstige Filmprojekte	57	50	50	50									57	50	50	50
		F	K, O, P, W	i) Filmpreise	398	261	248	258									398	261	248	258
		F	O	k) Kinothek Asta Nielsen e.V. (Frankfurt)	65	67	66	66									65	67	66	66
1550	004			Literaturförderung	1.505	1.542	1.562	1.562									1.505	1.542	1.562	1.562
		F	O	a) Hessisches Literaturforum im Mousonturm e.V.	387	403	407	407									387	403	407	407
		F	O	b) Deutsche Akademie für Sprache und Dichtung e.V.	281	279	290	290									281	279	290	290
		F	O	c) Gesellschaft für deutsche Sprache e.V.	10	10	10	10									10	10	10	10
		F	O	d) Stiftung Buchkunst	11	11	11	11									11	11	11	11
		F	O	e) Hessischer Literaterrat e.V.	224	232	227	227									224	232	227	227
		F	K, O, P, W	f) Sonstige Projektförderungen	475	460	467	467									475	460	467	467
		F	P, W	g) Fonds sicherer Hafen	117	148	150	150									117	148	150	150

Kapitel	Produkt Nr.	Rechtliche Einordnung	Empfänger	Produktbezeichnung/ Leistungen (a,b ...)	Liquiditätsbedarf				davon entfällt auf											
					Ist 2022	Ist 2023	Soll 2024	Soll 2025	EU				Bund				Land			
									Ist 2022	Ist 2023	Soll 2024	Soll 2025	Ist 2022	Ist 2023	Soll 2024	Soll 2025	Ist 2022	Ist 2023	Soll 2024	Soll 2025
1550	005			Kulturelle Bildung, Soziokultur, Region. Kulturförd., Internationales und Kultur im ländlichen Raum	4.894	5.220	6.152	6.152							4.894	5.220	6.152	6.152		
		F	P, O	a) Soziokultur	1.631	1.616	1.587	1.587							1.631	1.616	1.587	1.587		
		F	K, O, P, W	b) Regionale Kulturförderung	538	553	583	763							538	553	583	763		
		F	P, O	c) Internationale Kulturbeziehungen	36	46	75	75							36	46	75	75		
		F	O	d) Römerberg Gespräche	15	15	15	15							15	15	15	15		
		F	K, O, P, W	e) Sonstige Projektförderungen	52	55	60	60							52	55	60	60		
		F	K, O, P	f) Kulturelle Bildung	1.197	1.242	1.293	1.213							1.197	1.242	1.293	1.213		
		F	O	g) Koordinierungsstelle Kulturelle Bildung (LKB)	683	746	632	632							683	746	632	632		
		F	O	i) Volksbund Deutsche Kriegsgräberfürsorge	65	65	65	65							65	65	65	65		
		F	O	j) LAKS Hessen e.V.	315	338	291	291							315	338	291	291		
		F	K, O, P, W	k) Stärkung der Kultur im ländlichen Raum	138	110	225	175							138	110	225	175		
		F	K, O, P, W	l) Kulturelles Raumprogramm	107	146	284	234							107	146	284	234		
		F	O	m) Basis e.V.	116	116	118	118							116	116	118	118		
		F	K, O, P, W	n) Masterplan Kultur		172	925	925								172	925	925		
1550	006			Musikförderung	6.883	7.762	8.450	9.650							6.883	7.762	8.450	9.650		
		F	O	a) Deutsches Musikgeschichtliches Archiv	58	60	59	59							58	60	59	59		
		F	O	b) Institut für neue Musik und Musikerziehung e.V.	16	16	16	16							16	16	16	16		
		F	O	c) Deutsche Ensemble Akademie e.V.	412	445	416	416							412	445	416	416		
		F	O	d) Landesmusikrat e.V.	516	471	470	470							516	471	470	470		
		F	O	e) Archiv Frau und Musik	95	98	97	97							95	98	97	97		
		F	W	f) Landesmusikakademie Schlitz gGmbH	871	935	929	929							871	935	929	929		
		F	O	h) Landesverband der Musikschulen Hessen e.V.	190	206	184	184							190	206	184	184		
		F	O	i) Musikschulen	3.210	3.790	4.510	5.710							3.210	3.790	4.510	5.710		
		F	O, P, W	j) Sonstige Projektförderungen	716	745	780	780							716	745	780	780		
		F	O	l) Philharmonischer Verein der Sinti und Roma FfM e.V.	20	21	21	21							20	21	21	21		
		F	O	m) Kronberg Academy (Stiftung)	250	267	262	262							250	267	262	262		
		F	O, P, W	n) Junge Musik Hessen gGmbH	528	709	707	707							528	709	707	707		
1550	007			Denkmalpflege	159	184	332	332							159	184	332	332		
		F	O	b) Propstei Johannesberg	120	120	120	120							120	120	120	120		
		F	O, P	c) Förderung denkmalpflegerischer Projekte im Ehrenamt	33	58	200	200							33	58	200	200		
		F	O, P	d) Preis Denkmal des Monats	6	6	12	12							6	6	12	12		
1550	008			Sonst. Maßnahmen im Bereich Kunst u. Kultur	6.449	946	3.232	3.407							6.449	946	3.232	3.407		
		F	K, O	c) Sonstige Projektförderungen	6.449	946	3.232	3.407							6.449	946	3.232	3.407		
1550	010			HESSEN KULTURELL NEU ERÖFFNEN	5.015										5.015					
		F	O, W	c) GZSG5/Kulturhilfeprogramm II																
		F	O, W	d) GZSG5/Phase3b Projektstipendien Gruppen/Einzelpersonen																
		F	O, W	Covid19/INS FREIE! 2	5.015										5.015					
				Summe EPL 15	167.224	230.069	180.994	189.381	7.187	64.922					160.037	165.146	180.994	189.381		

3.2.12 Einzelplan 17 – Allgemeine Finanzverwaltung

3.2.12.1 Tabellarische Übersicht über das Gesamtfördervolumen

	Ist 2022	Ist 2023	Soll 2024	Soll 2025
Liquiditätsbedarf/Ausgaben EPL 17	182.571.522 €	264.400.157 €	346.653.000 €	266.463.800 €
davon Anteil D/F	178.213.738 €	252.060.966 €	324.818.700 €	251.903.800 €
Anteil D/F an Liquiditätsbedarf/Ausgaben EPL 17	97,61%	95,33%	93,70%	94,54%
<i>nachrichtlich: Finanzierungsanteil EU an D/F</i>	0,00%	0,00%	0,00%	0,00%
<i>nachrichtlich: Finanzierungsanteil Bund an D/F</i>	86,56%	74,27%	52,66%	55,55%
<i>nachrichtlich Finanzierungsanteil Land an D/F</i>	13,44%	25,73%	47,34%	44,45%

In der Zeitreihe zeigt sich ein deutlicher Anstieg der Ausgaben ab 2023 insbesondere durch das Landesprogramm „Hessen steht zusammen“ und eine Erhöhung beim Kommunalinvestitionsprogramm II. Die Ausgabenspitze im Soll-Ansatz 2024 resultiert im Wesentlichen aus der erstmaligen Veranschlagung des Hessengelds und neuen Förderungen zur Stärkung des Wirtschaftsstandorts. Letztere wurden im Haushalt 2025 in den Einzelplan 07 umgesetzt. Zusammen mit geringeren Planansätzen in 2025 beim DigitalPaktSchule und beim Landesprogramm „Hessen steht zusammen“ erklärt dies den Rückgang des Fördervolumens im Soll 2025.

3.2.12.2 Veränderungen bei den freiwilligen Leistungen

Kap. 17 02 FP 002 – Landesprogramm „Hessen steht zusammen“

Das Landesprogramm wurde zur Bewältigung der Folgen des russischen Angriffskriegs gegen die Ukraine in den Jahren 2023 und 2024 aufgelegt.

Kap. 17 02 FP 003 – Hessengeld

Das Hessengeld ist Bestandteil des 11+1 Programms der Landesregierung. Im Nachtragshaushalt 2024 wurden für diese neue Maßnahmen Ausgaben in Höhe von 38 Mio. Euro veranschlagt. Im Haushalt 2025 erhöht sich der Bedarf für das Hessengeld auf 84 Mio. Euro.

Kap. 17 02 FP 004 – Stärkung Wirtschaftsstandort

Im Rahmen des Nachtragshaushalts 2024 wurden einmalig 50 Mio. Euro für Maßnahmen und Förderungen von Unternehmen in Hessen im Bereich Standortentwicklung und -sicherung eingeplant. Die Mittel wurden mit dem Haushalt 2025 in den Einzelplan 07 zum Produkt „Hessensfonds“ umgesetzt.

3.2.12.3 Tabellarische Gesamtübersicht über die freiwilligen Leistungen

Produkte und Leistungen aus dem Förderbuchungskreis Allgemeine Finanzverwaltung für die Jahre 2022 bis 2025 (in TEUR)																				
Kapi- tel	Pro- dukt Nr.	Rechtliche Einordnung	Empfänger	Produktbezeichnung/ Leistungen (a,b ...)	Liquiditätsbedarf				davon entfällt auf											
									EU				Bund				Land			
					Ist 2022	Ist 2023	Soll 2024	Soll 2025	Ist 2022	Ist 2023	Soll 2024	Soll 2025	Ist 2022	Ist 2023	Soll 2024	Soll 2025	Ist 2022	Ist 2023	Soll 2024	Soll 2025
1702	001			Allgemeine Bewilligungen	2.053	2.316	2.700	2.700									2.053	2.316	2.700	2.700
		F	O, K	Förderung von Projekten	2.053	2.316	2.700	2.700									2.053	2.316	2.700	2.700
1702	002			Landesprogramm "Hessen steht zusammen"	2.425	41.160	31.725										2.425	41.160	31.725	
		F	P, O, W	Stärkung der Beratungsstrukturen		2.407	4.300											2.407	4.300	
		F	P	Abfederung sozialer Härten		155	20.000											155	20.000	
		F	P, O	Entlastung von Vereinen und Einrichtungen		30.599	5.000											30.599	5.000	
		F	P, W	Energieeffizienz und -resilienz	2.425		2.425										2.425		2.425	
		F	W	Darlehen Mikroliquidität		8.000												8.000		
1702	003	F	P	Hessengeld			38.000	84.000											38.000	84.000
1702	004			Stärkung Wirtschaftsstandort			50.000												50.000	
		F	W	Schuldendiensthilfen			20.000												20.000	
		F	W	Standortentwicklung			10.000												10.000	
		F	W	Standortsicherung			20.000												20.000	
1703	001			Kommunalinvestitionsprogramm I	55.601	46.675	19.160	14.050					41.827	32.993			13.775	13.682	19.160	14.050
		F	O, K	Bundesprogramm/Landesförderprogramm	41.827	32.993							41.827	32.993						
		F	O, K	Kofinanzierung	47	43	70	40									47	43	70	40
		F	O, K	Landesprogramm Kommunale Infrastruktur	11.465	11.407	11.600	11.400									11.465	11.407	11.600	11.400
		F	O, K	Landesprogramm Wohnraum	1.152	1.128	5.246	1.500									1.152	1.128	5.246	1.500
		F	O, K	Landesprogramm Krankenhäuser	1.110	1.103	2.244	1.110									1.110	1.103	2.244	1.110
1703	002	F	O, K	Kommunalinvestitionsprogramm II	53.999	90.832	73.540	73.960					50.769	87.324	70.000	70.000	3.230	3.507	3.540	3.960
1703	003	F	O, K	DigitalPaktSchule	64.135	71.067	108.094	75.994					61.670	66.888	101.042	69.932	2.466	4.179	7.052	6.062
1703	005			Förderungen von Kommunen im Zusammenhang mit Invest.		10	1.600	1.200										10	1.600	1.200
		F	O, K	Schuldendiensthilfe Straßenbeiträge		10	1.200	1.200										10	1.200	1.200
		F	O, K	Schuldendiensthilfe Thermenbau in Heilkurorten			400												400	
				Summe EPL 17	178.214	252.061	324.819	251.904					154.266	187.206	171.042	139.932	23.948	64.855	153.777	111.972

4. Fazit und Resümee

Zusammenfassend lässt sich festhalten, dass auch nach Auslaufen der Hilfen im Zusammenhang mit der COVID-19-Pandemie das Ausgabenniveau für freiwillige Leistungen im Haushaltsplanentwurf 2025 auf einem sehr hohen Niveau verbleibt.

Sich verringernde finanzielle Spielräume durch steigende Risiken auf der Einnahmen- und Ausgabenseite erfordern einen kritischen Blick auf den finanziellen Ressourcenverbrauch der öffentlichen Haushalte. Die Finanzhilfen – und hierbei insbesondere solche, die auf freiwilliger Basis gezahlt werden – können allein schon wegen ihres Umfangs und Anteils am Gesamthaushalt bei zukünftigen Haushaltskonsolidierungen nicht außer Acht gelassen werden. Politisches Ziel ist daher eine stärkere Priorisierung im Bereich der Förderprogramme mit Blick auf den Nutzen und die Wirkung der geförderten Maßnahmen.

HESSEN



Hessisches Ministerium der Finanzen

Haushaltsabteilung

- Haushalt und Finanzpolitik -

Friedrich-Ebert-Allee 8

65185 Wiesbaden